

ZÁPADOČESKÁ UNIVERZITA V PLZNI

**FAKULTA PEDAGOGICKÁ
KATEDRA TĚLESNÉ A SPORTOVNÍ VÝCHOVY**

**TECHNICKO TAKTICKÉ CHARAKTERISTIKY PŘIHRÁVÁNÍ
VYBRANÝCH FOTBALOVÝCH TÝMŮ NA MS 2014**
DIPLOMOVÁ PRÁCE

Bc. Ondřej Krejsa
Učitelství pro 2. stupeň ZŠ, obor TV-Vy

Vedoucí práce: doc. PaedDr. Jaromír Votík, CSc.

Plzeň 2015

Prohlašuji, že jsem diplomovou práci vypracoval samostatně s použitím uvedené literatury a zdrojů informací.

V Plzni 15. dubna 2015

.....
vlastnoruční podpis

Rád bych poděkoval doc. PaedDr. Jaromíru Votíkovi CSc. za metodické vedení, podněty a připomínky při zpracování mé diplomové práce. Především bych chtěl poděkovat své rodině za neustálou podporu, jak při studiu, tak v životě.

ZDE SE NACHÁZÍ ORIGINAL ZADÁNÍ KVALIFIKAČNÍ PRÁCE.

OBSAH

Úvod	3
1 CÍLE A ÚKOLY	4
1.1 CÍL	4
1.2 ÚKOLY	4
2 METODIKA PRÁCE	5
3 TEORETICKÝ ROZBOR PROBLÉMU	6
3.1 CHARAKTERISTIKA FOTBALU	6
3.2 HERNÍ KOMBINACE	7
3.3 HERNÍ SYSTÉMY	8
3.3.1 Herní systémy útočné	8
3.3.2 Systém postupného útoku	9
3.3.3 Systém rychlého protiútoku	9
3.3.4 Systém kombinovaného útoku	11
3.4 HERNÍ ČINNOSTI JEDNOTLIVCE	12
3.4.1 obranné činnosti jednotlivce:	12
3.4.2 hra brankáře	12
3.4.3 útočné činnosti jednotlivce:	12
3.5 PŘIHRÁVÁNÍ	12
4 CHARAKTERISTIKA ZKOUMANÝCH SOUBORŮ	15
4.1 ARGENTINA	15
4.1.1 Historie argentinské reprezentace	15
4.2 BRAZÍLIE	17
4.2.1 Historie brazilské reprezentace	17
4.3 NIZOZEMSKO	20
4.3.1 Historie nizozemské reprezentace	20
4.4 NĚMECKO	22
4.4.1 Historie německé reprezentace	22
5 VÝZKUMNÁ ČÁST	25
5.1 ANALÝZA BRAZÍLIE	26
5.1.1 Brazílie vs Chorvatsko	26
5.1.2 Brazílie vs Mexiko	27
5.1.3 Brazílie vs Kamerun	28
5.1.4 Brazílie vs Chile	30
5.1.5 Brazílie vs Kolumbie	31
5.1.6 Brazílie vs Německo	32
5.1.7 Brazílie vs Nizozemsko	34
5.1.8 Brazílie celkem	35
5.2 ANALÝZA NIZOZEMSKA	36
5.2.1 Nizozemsko vs Španělsko	36
5.2.2 Nizozemsko vs Austrálie	37
5.2.3 Nizozemsko vs Chile	39
5.2.4 Nizozemsko vs Mexiko	40
5.2.5 Nizozemsko vs Kostarika	41
5.2.6 Nizozemsko vs Argentina	43
5.2.7 Nizozemsko vs Brazílie	44
5.2.8 Nizozemsko celkem	45

5.3	ANALÝZA ARGENTINY	46
5.3.1	Argentina vs Bosna a Hercegovina	46
5.3.2	Argentina vs Írán.....	48
5.3.3	Argentina vs Nigérie	49
5.3.4	Argentina vs Švýcarsko	50
5.3.5	Argentina vs Belgie	51
5.3.6	Argentina vs Nizozemsko.....	52
5.3.7	Argentina vs Německo.....	53
5.3.8	Argentina celkem.....	55
5.4	ANALÝZA NĚMECKA	56
5.4.1	Německo vs Portugalsko	56
5.4.2	Německo vs Ghana	57
5.4.3	Německo vs USA.....	58
5.4.4	Německo vs Alžírsko	59
5.4.5	Německo vs Francie.....	61
5.4.6	Německo vs Brazílie.....	62
5.4.7	Německo vs Argentina.....	63
5.4.8	Německo celkem	64
6	VÝSLEDKY A DISKUZE	66
6.1	POROVNÁNÍ SEMIFINALISTŮ.....	66
6.1.1	Pomocná přesná	66
6.1.2	Pomocná nepřesná	67
6.1.3	Konstruktivní přesná.....	68
6.1.4	Konstruktivní nepřesná.....	69
6.1.5	Destruktivní	70
6.1.6	Celkový počet	71
6.2	MÍSTO ODEHRÁNÍ PŘIHRÁVKY	72
6.2.1	Obranná polovina	72
6.2.2	Útočná polovina.....	73
6.2.3	Prodloužené pokutové území.....	74
	ZÁVĚR.....	76
	RESUMÉ	77
	SEZNAM LITERATURY	79
	SEZNAM OBRÁZKŮ, TABULEK, GRAFŮ A DIAGRAMŮ	81
	PŘÍLOHY	I

Úvod

Téma jsem si vybral, protože mě zajímá řešení přechodu z obranné fáze do útočné fáze založené na činnosti hráčů obranné řady. Toto téma je zajímavé a předpokládám, že by výsledky mohly přispět k zjištění tendencí, případně nových trendů při zakládání útočné fáze přihrávkou.

Přihrávky budou rozděleny do těchto skupin:

- pomocná přesná
- pomocná nepřesná
- konstruktivní přesná
- konstruktivní nepřesná
- destruktivní

Zkoumaný soubor budou tvořit semifinalisté mistrovství světa ve fotbale v Brazílii. Jelikož jsme zvolili pro výzkum týmy, které dojdou minimálně do semifinále, bylo nutné nahrávat všechny zápasy mistrovství, jelikož nebylo možné předem určit, na který tým se zaměřit. Analýza tedy proběhla až po skončení šampionátu, z nahrávek, které jsem pořizoval během něj.

1 CÍLE A ÚKOLY

1.1 CÍL

Na základě získaných dat charakterizovat základní tendence při zahájení, vedení a zakončení útočné fáze založené na přihrávce z hlediska taktiky a prostoru řešení hráči obranné řady. Provést komparaci výsledků semifinalistů MS 2014 v Brazílii.

1.2 ÚKOLY

1. Zpracování informací do teoretických východisek
2. Určení kritérií pro analýzu přihrávání
3. Pozorování a následná analýza sledovaných údajů
4. Komparace získaných dat, vyhodnocení, formulace výsledků

2 METODIKA PRÁCE

Má diplomová práce obsahuje teoretickou část a praktickou¹ část.

V teoretické části se nachází malý úvod do fotbalu, jako sportu takového. Dále se zabývám charakteristikou přechodu z obrany do útoku a zároveň popisuji přihrávání jako takové. Převážně jsem v této části čerpal z literatury, která se tímto zabývá, popřípadě z webových stránek, týkajících se tohoto tématu.

Výzkumná část spočívala ve sledování utkání vybraných týmů na mistrovství světa v Brazílii. K tomu bylo zapotřebí si zápasy nahrávat na externí disk, ze kterého jsem pak mohl celé zápasy sledovat a analyzovat. Šlo tedy o nepřímé pozorování, které jsem použil.

Přihrávky jsem si zaznamenával do záznamového archu² formátu A4 orientovaného na šířku určeného pro tyto účely. Ten byl rozdělen podle přihrávek:

- Destruktivní
- Pomocná - a) přesná b) nepřesná
- Konstruktivní – a) přesná b) nepřesná

Další rozdělení bylo z hlediska místa odehrání přihrávky:

- Obranná polovina
- Útočná polovina
- Prodloužené pokutové území

V archu je i časové rozdělení po patnácti minutách, které bylo převážně orientační.

Stranou, do svého sešitu, jsem si zaznamenal jména hráčů obranné řady, abych věděl na které se zaměřit při zapisování.

K vyjádření výsledků získaných dat jsem využil deskriptivní statistiku. Spočítaná data jsem převedl do grafů pro lepší orientaci a porovnání a ke každému grafu přidal krátký komentář.

Sečtená data jednotlivých týmů jsem následně porovnával mezi sebou. A ze získaných výsledků vydedukoval určité závěry.

¹ výzkumnou

² Viz. příloha

3 TEORETICKÝ ROZBOR PROBLÉMU

3.1 CHARAKTERISTIKA FOTBALU

„Již ve 12. století se hrál fotbal v Anglii a to zejména v ulicích města Londýna, ale i v dalších městech a vesnicích. Počet hráčů v jednom družstvu dosahoval někdy až několika set. Byly to v podstatě boje o míč, který se snažili dopravit do některé městské brány. Často však byl u těchto bojů, které přecházely až v pouliční bitky, poškozen veřejný i soukromý majetek. Z tohoto důvodu královské a městské dekrety tuto hru zakázaly. Nejstarší zachovaný dekret je z roku 1313. A o oblibě a rozšíření středověkého anglického fotbalu nepřímo svědčí opakované zákazy. Největšího rozmachu, ale fotbal dosáhl v Anglii kolem 18. a 19. století. Velkou zásluhu na tomto rozšíření mají školní družstva v městech, Elton, Harrow i univerzitní celky z Oxfordu a Cambridge. Pravidla nebyla zatím jednotná, vyvíjela se podle místních podmínek. Ve školách s travnatým povrchem hřiště, jako např. Rugby, pravidla připouštěla tvrdší hru. Na školních dlážděných dvorech byla pravidla samozřejmě přísnější. Ale vzájemné zápasy i soutěže si vyžádaly oficiální pravidla a tak roku 1840 vznikla původní pravidla Cambridge Rules a v roce 1862 Thring's Rules. Rozšířenost a neúplná jednotnost pravidel si vynutily řešení 26. října roku 1863. Tohoto roku se sešli zástupci jedenácti škol a klubů v Londýně, kde společně založily první asociaci – Football Association. Tím byl položen oficiální základ dnešnímu fotbalu. Můžeme tedy konstatovat, že fotbal je přibližně 4000 let stará hra, ale novodobý moderní fotbal, v podobě, která je blízká současnému, není starší než 160 let.“³

Fotbal, fenomén dnešní doby, sport, který provozují lidé po celém světě. *„Fotbal sportovní týmová branková hra a patří ve světě i u nás k nejoblíbenějším sportovním hrám. Na profesionální úrovni je i faktorem ekonomickým a politickým, může ale také sloužit jako vhodná forma aktivního odpočinku a zábavy v rámci rekreačních a rekondičních aktivit. Herní zatížení je určováno objemem, intenzitou a složitostí činností v průběhu utkání. Objem zatížení hráče v utkání je dán délkou utkání a velikostí hřiště, je určen sumou herních činností jednotlivce, kombinací i standardních situací v průběhu řešení útočných i obranných fází, jejich trváním a počtem opakování v průběhu zápasu. Intenzita zatížení je charakterizována nepravidelným střídáním všech jejich stupňů*

³ Žurman (1975)

(maximální, submaximální, střední a mírné). Proporce stupňů intenzity zatížení jsou ovlivňovány důležitostí utkání, kvalitou týmů a hráčů (např. kondiční a technickou úrovní), postem hráče a zapojováním konkrétního hráče do určitých herních situací. Složitost zatížení hráče v utkání vyplývá z obsahu jeho celkové činnosti, z nepřetržitých nároků na hráče především z hlediska vnímání a rozhodování při realizaci herních činností jednotlivce, jejich řetězců, kombinací atd. Větší složitost mají úseky hry kladoucí nároky na součinnost skupin hráčů zvláště v podmínkách časového i prostorového deficitu. Velikost zatížení a nároky na hráče jsou ovlivněny jak kvalitou jeho pohybových schopností, zkušenostmi a úrovní dovedností, tak taktickými úkoly, vyspělostí soupeře a důležitostí utkání.“⁴

Tato soutěživá činnost dvou soupeřících celků, z nichž se každý snaží soupeři vstřelit co největší počet branek a současně jich co nejméně obdržet. Odehrává se v konkrétním utkání, které probíhá za určitých objektivně platných pravidel. Zápas je vymezen časem podle věkových kategorií:

- mladší žáci 2 x 30 minut
- starší žáci 2 x 35 minut
- mladší dorost 2 x 40 minut
- starší dorost a dospělí 2 x 45 minut

Z herního hlediska rozlišujeme ve hře dvě základní fáze. Obranou a útočnou, úseky, kdy má tým míč pod kontrolou a naopak, kdy má míč pod kontrolou soupeř. Samotnou hru pak tvoří herní činnosti jednotlivce, herní kombinace a systémy hry mužstva.

3.2 HERNÍ KOMBINACE

a) útočné, založené na:

- přihrávce
- výměně míst
- činnosti „přihraj a běž“

b) obranné, založené na:

⁴ Votík (2005)

- vzájemném zajišťování
- přebírání hráčů
- zesíleném obsazování hráčů s míčem
- součinnosti při vystavení soupeře do postavení mimo hru

3.3 HERNÍ SYSTÉMY

a) útočné

- postupného útoku
- rychlého protiútku
- kombinovaného útoku

b) obranné

- zónové (územní) obrany
- osobní obrany
- kombinované obrany

3.3.1 HERNÍ SYSTÉMY ÚTOČNÉ

Zakládání, vedení a zakončení útoku jsou realizovány v různých prostorech hřiště, jak středem nebo podél postranních čar. Závisí na dispozici hráčů a na organizaci obranné činnosti soupeře, jaký způsob uplatníme. Útočná fáze začíná vždy po získání míče od protihráče a končí po jeho ztracení. Základem je postupná práce všech hráčů družstva. Součinnost hráčů jedné nebo různých řad v útočné fázi utkání je realizována střídáním různých typů útoků. Právě podle zmiňovaného zakládání, vedení a zakončení útočné fáze rozlišujeme systémy:

- systém postupného útoku
- systém rychlého protiútku
- systém kombinovaného útoku

3.3.2 SYSTÉM POSTUPNÉHO ÚTOKU

Postupný útok je založený na kombinaci většího počtu hráčů. Z pravidla k němu dochází, pokud je již obrana soupeře zformovaná a útočící družstvo tak nemůže využít momentu překvapení. „*Variabilita je podmíněná střídáním rytmu hry, změnou těžiště hry, součinností spojenou s výměnou hráčských funkcí a hrou v blocích.*“⁵ Tento systém tkví v přenášení hry, několika krátkých přihrávkách a vytváření střeleckých pozic a situací po překonání soupeřovi postavené obrany. Při postupném útoku je vyžadována kompaktnost týmu a je závislý na taktické a technické stránce hráče.

Způsoby postupného útoku:

- s měněním těžiště hry
- s nabíhajícím obráncem
- s nabíhajícím krajním středovým hráčem do uvolněného křídelního prostoru 32
- s nabíhajícím středovým hráčem s uplatněním narážečky
- se zapojením libera nebo středních obránců při zakládání, vedení i zakončení útoku

„*Systém postupného útoku je založen na hře většího počtu hráčů, na použití všech způsobů přihrávek a dalších útočných činností jednotlivce. Systém je úspěšný tehdy pokud hráči i družstvo splňují základní požadavky, např.: stálý aktivní pohyb bez míče, vědomou součinností všech hráčů, neustálé dodržování homogenity družstva rozestavením do hloubky i šířky při zakládání, vedení a zakončování útoku.*“⁶

3.3.3 SYSTÉM RYCHLÉHO PROTIÚTOKU

Protiútok, často užívaný „slabšími“ soupeři. Zaskočení soupeře proniknutím k jeho brance, v co nejkratším čase, na co nejméně přihrávek. Podstatou protiútoku je, aby soupeř nestačil zorganizovat svou obranu, tudíž i schopnost útočícího družstva co nejrychleji přejít z obranných činností na útočné. Zároveň mít zabezpečenou vlastní obranu, pro případ opačné režie. Největší výhodou protiútoku je možné přečíslení. „*Každý tým je nejméně efektivní v okamžiku ztráty míče, respektive v okamžiku, kdy se nachází v*

⁵ Votík (2005)

⁶ Navara, Buzek, Ondřej (1986)

útočném postavení na polovině soupeře a herní prostory za obrannou linií, mezi jednotlivými formacemi i mezi hráči jsou relativně největší. Tímto systémem je dosaženo cca 20% branek. Nejvyšší procento rychlých protiútoků vzniká na útočné polovině.“⁷

Systém rychlého protiútoky je vhodný například pro družstvo, které brání svůj výsledek. Družstvo nechává iniciativu hry na soupeři a hra se odehrává na vlastní půlce. Při zisku míče se využívá volný prostor za obranou soupeře, která většinou operuje kolem poloviny hřiště. Rychlost, jednoduchost, přímočarost je jeden z faktorů pro efektivní provedení tohoto systému. V porovnání s postupným útokem, je rychlý protiútok mnohem efektivnější a dochází v něm k častějšímu zakončování, tudíž i vstřelení branky.

„Úspěšnost je podmíněna schopností hráčů rychlého rozhodování, reakce, anticipace, motoriky, předvídání situace, rychlost startovní lokomoční či kondiční připravenost. Z těchto vlastností je zřejmé, že samotná realizace rychlého protiútoky není jen souhrou náhod, ale systematického 33 tréninku. Místo, v němž je rychlý protiútok založen, postavení a pohyb družstva, soupeře i spoluhráčů, počet hráčů, kteří se na rychlém protiútoky podílejí, určují způsob provedení útoku.“⁸

Rychlý protiútok můžeme rozdělit na 3 fáze:

- zakládání
- vedení
- zakončení

Zakládání rychlého protiútoky:

Již při obranné fázi musí hráči počítat se ziskem balonu, v ten moment se musí rozhodnout, zda je vhodné zvolit postupný, nebo rychlý protiútok. Podmínkou pro úspěšné založení protiútoky je prostor, kde byl míč získán. Po získání míče v průběhu hry, nebo po standardní situaci, je rozhodujícím faktorem rychlost a přesnost. Rozhodnout se, vyhodnotit situaci, předvídat to je přednost kvalitních hráčů, kteří zvolí rychlý protiútok.

„Vedení rychlého protiútoky: Je podmíněno postavením spoluhráčů i soupeřových hráčů a jejich herní a kondiční úrovni. Prostředky, jak překonat obranu, spočívají v rychlých přihrávkách na střední vzdálenost a kolmých přihrávkách na hrotové hráče. Spoluhráči se

⁷ Bedřich (2006)

⁸ Votík (2005)

snaží o jednoduché kombinace jedním dotekem. Pohyb hráče by měl být převážně kolmo k soupeřově brance. Zakončení rychlého protiútoky: Závisí na způsobu vedení rychlého protiútoky. Převážně bývá středem hřiště s rychlým vedením míče a rychlým vedením s obcházením protihráče. Dále je nutná podpora zakončujících hráčů po případ úspěšné obrany soupeře – možnost tak navázat na postupný či kombinovaný protiútok. Po rychlém vedení míče a obcházení soupeře je rychlý protiútok obvykle zakončován střelbou.⁹

Výhody a nevýhody rychlého protiútoky

Protiútok je jednodušší na organizaci a je nejlepší garancí úspěchu. Klade menší nároky na technickou i fyzickou stránku hráče. Rychlost provedení protiútoky je zásadní, proto je zde velká potřeba individuální a týmové disciplíny. Základní princip tohoto systému spočívá v čekání na soupeřovu chybu, kterou se snaží tým rychle potrestat. Jako nevýhodu můžeme označit fyzickou náročnost pro zúčastněné hráče. Často musí překonat velkou vzdálenost maximální intenzitou s nízkou úspěšností. Velký problém je adaptace na jiný způsob hry.

3.3.4 SYSTÉM KOMBINOVANÉHO ÚTOKU

Kombinovaný útok, jak již název napovídá, je kombinací postupného protiútoky a rychlého protiútoky. Je reakcí na činnost obrany soupeře a herní situaci a přizpůsobení se mu. V podstatě je obměnou dvou předchozích systémů. Existuje mnoho variant, zde jsou dvě z nich.

„a) Po získání míče brankář zakládá rychlý protiútok dlouhým výkopem na útočníka, který míč zpracuje a pokračuje ve vedení útoku. Soupeř ale stačí zareagovat a zformuje obrannou řadu. Útočící hráč je proto nucen přihrát zpět - tím jeho tým přechází na postupný útok.

b) Po zisku míče na vlastní polovině bránící družstvo stačilo zareagovat zorganizováním obrany, a proto nemohl tým zahájit rychlý protiútok, ale útočící družstvo muselo přejít 35 k postupnému útoku. Po poziční chybě soupeře zareagovalo mužstvo dlouhou přihrávkou do křídla. Hráč míč zpracovává a vede ho k brankové čáře, poté volí

⁹ Navara, Buzek, Ondřej (1986)

zpětnou přihrávku ke vzdálenější tyči. V tomto případě se zde vyskytla kombinace postupného útoku a rychlého protiútoku.¹⁰

3.4 HERNÍ ČINNOSTI JEDNOTLIVCE

3.4.1 OBRANNÉ ČINNOSTI JEDNOTLIVCE:

- Obsazování hráče s míčem
- Obsazování hráče bez míče
- Obsazování prostoru
- Odebírání míče

3.4.2 HRA BRANKÁŘE

- Stavění se
- Chytání míče
- Vyrážení míče
- Odkopávání míče

3.4.3 ÚTOČNÉ ČINNOSTI JEDNOTLIVCE:

- Výběr místa
- Zpracování míče
- Vedení míče a obcházení soupeře
- Střelba
- Přihrávání

3.5 PŘIHRÁVÁNÍ

„Přihrávání je záměrné usměrnění míče nohou, hlavou, nebo jinou částí těla spoluhráči tak, aby jej mohl zpracovat.“¹¹ Je tedy zřejmé, že k vykonání přihrávky je zapotřebí minimálně dvou hráčů. Z čehož jeden přihrávku provádí a druhý jí musí zpracovat. „Větší zodpovědnost za přihrávku má hráč přihrávající, protože na základě

¹⁰ Votík (2005)

¹¹ Navara, Buzek, Ondřej (1986)

*zhodnocení situace vybírá nejvhodnější moment i způsob přihrávky a přihrávku uskutečňuje.*¹²

Přihrávky můžeme rozdělit do několika skupin, podle určitých hledisek.

1) Podle části těla, kterou je míč usměrněn

- Nohou (vnitřním nártem, přímým nártem, vnějším nártem, vnější stranou nohy, vnitřní stranou nohy, patou, špičkou)
- Hlavou (čelem, temenem, spánkem)
- Jinou částí těla (stehno, břicho, rameno, záda)
- Rukama (při vhazování)

2) Podle délky letu míče

- Na krátkou vzdálenost (do 10-15m)
- Na střední vzdálenost (15-30)
- Na dlouhou vzdálenost (nad 30m)

3) Podle výšky letu míče

- Přízemní (do výšky kolen stojícího hráče)
- Polovysoké (do výšky hlavy stojícího hráče)
- Vysoké (nad hlavou stojícího hráče)

4) Podle směru letu míče

- Kolmé
- Šikmé
- Stranou vzad (zpětné)

5) Podle rychlosti letu míče

- Pomalé (měkké)
- Rychlé (střílené)

¹² Votík, Zalabák (2011)

6) Podle předcházející činnosti

- Z místa (nehybný míč)
- Po zpracování míče
- Po obejití soupeře
- Prvním dotykem

7) Podle rotace míče

- S přímou dráhou letu
- Rotovaný

„Současný fotbal je stále variabilnější a rychlejší a z toho vyplývají stále větší nároky na včasnost, přesnost, výšku a optimální rychlost přihrávky. V tréninkovém procesu je nutno, kromě dalších aspektů, rozvíjet kreativní (tvůrčí) přístup k přihrávání a důraz klást na časovou a prostorovou koordinaci přihrávky, podmiňující efektivní součinnost hráčů (časovaná přihrávka má tzv. timing). Zvláštní pozornost si zaslouží tzv. finální přihrávka, jejíž kvalita spolurozhoduje o zakončení útočné fáze úspěšnou střelbou.“¹³

Dále dělíme přihrávky dle způsobu provedení:

- Vnitřní stranou nohy
- Vnitřním nártem
- Příným nártem
- Vnější nártem
- Patou
- Chodidlem
- Středem čela
- Stranou čela
- Temenem
- Rukama (při vhazování míče)

¹³ Votík, Zalabák (2011)

4 CHARAKTERISTIKA ZKOUMANÝCH SOUBORŮ

4.1 ARGENTINA

Tým z Jižní Ameriky, který mistrovství světa vyhrál již 2x a do Brazílie jel s ambicemi na získání svého třetího titulu. Avšak výkony argentinského reprezentačního celku byly v historii velmi kolísavé.

4.1.1 HISTORIE ARGENTINSKÉ REPREZENTACE

„Argentina je neodmyslitelnou součástí mapy fotbalového světa. Ovšem její výsledky na světových šampionátech jsou jako na houpačce. V roce 1930, na historicky prvním MS, dokráčeli fotbalisté této země až do finále, kde podlehli domácí Uruguayi. O 4 roky později, v Itálii, Argentina dopadla mnohem hůře a musela se spokojit s devátou příčkou.“¹⁴

Během následujících let se AFA¹⁵ rozhodla neúčastnit konajících se mistrovství světa. Zpět do soubojů o titul mistrů světa ve fotbale se zapojili Argentinci až v roce 1958. Návrat byl spíše zklamáním, protože stejně jako na dalším mistrovství se jim nepodařilo postoupit ze základní skupiny.

Rok 1966 a s ním spojené mistrovství světa vypadalo pro Argentinu celkem slibně. Postoupili do čtvrtfinále a v něm se utkali s Anglií o postup mezi nejlepší čtyři týmy světa. Tento zápas neměl ale klasický průběh a započala v něm anglicko-argentinská nevraživost.

„Právě zde, ve Wembley 23. července 1966, začala nevraživost přerůstající v nenávisť mezi Anglií a Argentinou. Německý rozhodčí Kreitlein tehdy zápas prostě a jednoduše nezvládl. Báł se konfliktu a sám ho způsobil. Pískal všechno, snad i náznaky kontaktu dvou hráčů. Ti nevěděli co hrát a znervózněli právě tak jako jejich sudí. Vše začalo tím, že v 35. minutě Kreitlein vyloučil Rattina. Ten nechtěl opustit hřiště a s rozhodčím po dlouhé minuty diskutoval. Společnou řeč nenašli, jeden mluvil pouze německy, ten druhý zase španělsky. Debatovali rovněž funkcionáři, trenéři a hráči, Rattin si demonstrativně sedl na trávnik. Utkání pokračovalo, ale bylo po fotbale. Pokud tedy v tomto případě vůbec někdy začal. Trenér Anglie, sir Alf Ramsey, měl štítko v rukávu, a to Hursta. Náhradník, jenž naskočil za v té době nejlepšího střelce anglické ligy Greavese, dal

¹⁴ Eurofotbal (online)

¹⁵ Argentinská fotbalová asociace

v 75. minutě postupový gól. Zápas měl ještě dohru, FIFA pod vedením předsedy sira Stanleyho Rouse, samozřejmě také Angličana, vynesla tvrdé tresty. Trenér sir Alf Ramsey označil Argentince za zvířata a tato skandální urážka se řešila na diplomatické úrovni. V Buenos Aires za vytrvalého deště čekalo na fotbalisty více než 20 tisíc příznivců, kteří své miláčky oslavovali jako mistry světa a národní hrdiny. Celý den skončil triumfální cestou a přijetím v prezidentském paláci.“¹⁶

Po té přišlo mistrovství, na které se Argentina vůbec nedostala, a o čtyři roky později vybojovali pouze osmé místo.

Konečně na domácím šampionátu roku 1978 se podařilo argentinské reprezentaci před svým publikem získat svůj první titul mistrů světa. Další mistrovství se opět nedaří a Albiceleste¹⁷ obsazují jedenácté místo.

Roku 1986 se ale vše obrací a Argentincům se daří postoupit ze skupiny, úspěšně projít osmifinále a ve čtvrtfinále vrátit porážku z Wembley Anglii. V tomto zápase dal Maradona branku rukou, kterou po té nazývali „Boží“ ruka. V semifinále přešli hladce přes Belgii po dvou trefách Maradony. Finále bylo velmi napínavé a strhující a Argentincům se podařilo v 88. minutě vstřelit rozhodující branku a tak získat druhý titul mistrů světa.

O čtyři roky později se sice výběr Argentinců dostane až do finále, zde ale na zlatou medaili nedosáhli a odvezli si stříbro. Dalších pět šampionátů je pro Argentinu utrpením a tak se to pokusí vymazat ziskem třetího titulu na mistrovství světa v Brazílii.

Sestava pro MS

Brankáři:

Sergio Romero (Sampdoria), Mariano Andujar (Catania), Agustin Orion (Boca Juniors).

Obránci:

Pablo Zabaleta (Manchester City), Federico Fernandez (Napoli), Ezequiel Garay (Benfica), Marcos Rojo (Sporting Lisbon), Hugo Campagnaro (Inter Milan), Martin Demichelis (Manchester City), Jose Basanta (Monterrey).

¹⁶ Eurofotbal (online)

¹⁷ Název pro arg. reprezentaci

Záložníci:

Javier Mascherano (Barcelona), Fernando Gago (Boca Juniors), Lucas Biglia (Lazio), Ricardo Alvarez (Inter Milan), Augusto Fernandez (Celta Vigo), Angel Di Maria (Real Madrid), Maxi Rodriguez (Newell's Old Boys), Enzo Perez (Benfica).

Útočníci:

Lionel Messi (Barcelona), Gonzalo Higuain (Napoli), Sergio Aguero (Manchester City), Rodrigo Palacio (Inter Milan), Ezequiel Lavezzi (Paris St-Germain)

Trenér:

Alejandro Sabella. Sabella vede Argentinu poprvé na mistrovství světa, tým mu byl svěřen až v roce 2011, do té doby získával zkušenosti z tak velkých mistrovství jako asistent trenéra.

V týmu Argentinců se bezpochyby nejvíce mluvilo o největší hvězdě Lionelu Messim. Útočník Barcelony ovšem nepodával v národním dresu takové výkony jako ve španělské lize a tak se doufalo, že prolomí svou smůlu a rozstřílí se na úroveň, na které hraje v klubu. Pomoci mu k tomu měla i kapitánská páska, kterou mu trenér Sabella hned po svém nástupu svěřil. Již v kvalifikaci Messi nastínil, že páska opravdu funguje a vstřelil šest branek. Největším rivalem španělské ligy je pro Barcelonu Real Madrid, za který hraje Ángel Di María. V národním dresu jde ovšem klubová rivalita stranou a tito dva hráči by měli být těmi nejplatnějšími pro tým.

4.2 BRAZÍLIE

Jako hostující země šampionátu se Brazílie nemusela kvalifikovat herními výkony. Zkušenostmi, hráčským obsazením a podporou domácího publika byli kanárci¹⁸ adepty na vítězství.

4.2.1 HISTORIE BRAZILSKÉ REPREZENTACE

„Kolébka fotbalu je sice jen jedna, ale nejúspěšnější fotbalová země v historii je právě hostitelská Brazílie. Pět titulů mistrů světa nebo pět trofejí z novodobé Copy América je v obou soutěžích maximem. Země se může chlubit rovněž označením té vůbec nejfotbalovější země světa.“

¹⁸ Přezdívka brazilského mužstva

Zprvu se Brazilcům nedařilo. První dvě mistrovství vypadli hned v úvodu. V roce 1938 se podařilo dosáhnout na medaile a to na bronz. Velmi důležitý rok pro brazilský fotbal je rok 1950.

V tomto roce pořádá Brazílie mistrovství a byl pro tento svátek postaven největší stadion na světě Maracaná. Brazílie hladce postupovala dál a dál a všichni ji tipovali na zisk titulu. Byla složena i vítězná píseň, která se ale ukázala jako předčasnou. Ve finále se utkali s Uruguayí.

„Když nadešel den D, Maracana se začala plnit. Výkop byl stanoven na tři hodiny odpoledne, ale už pět hodin před výkopem se na stadionu tlačilo na sto tisíc lidí. Další přibyli po bohoslužbách a dlouho před úvodním hvizdem zpívali oslavné písně a burčující chorály. Při zápasu bylo podle oficiálních statistik přítomno 174 000 lidí, neoficiální údaje ale mluví o čísle 199 854 diváků. "Když jsme přišli na hrací plochu, neslyšeli jsme vlastního slova, dokonce ani zvuk píšťalky," vzpomínal později hlavní rozhodčí, Angličan George Reader. "Když pak dal Friaca první gól, bál jsem se, že spadnou ochozy." Ano, Brazílie vedla. První poločas tlačila, ale zodpovědně bránící a takticky vyspělí Uruguayci se dlouho drželi. Famózní brankář Maspoli byl v nejlepší formě, blýskl se zejména při střele Jaira. Až dvě minuty po přestávce poprvé inkasoval. Po brance se však stalo neočekávané. Ofenzivní specialisté z Brazílie se snad zalekli vidiny zlaté medaile a místo pokračování tlaku se stáhli do obrany a bránili výsledek 1:0. Koneckonců, stačila jim i remíza. Když v 66. minutě přeloboval Schaiffino brankáře, bylo srovnáno, ale Uruguay ještě neřekla poslední slovo. Deset minut před koncem si Ghiggia naběhl na pravou stranu hřiště a z velkého úhlu tvrdou ranou obstřelil brankáře - 2:1. Dav ustrnul, utichl a v němém úžasu sledoval, jak Uruguay kráčí k jednobrankovému vítězství a bere pohár, který měli jejich milácci už skoro v rukou. Zklamaní Brazilci zapomněli na jakoukoliv ceremonii, všichni jen smutně koukali k zemi. Tak trochu v ústraní předal zakladatel světových mistrovství Jules Rimet sošku kapitánu Uruguaye Varelovi a Maracana se začala vyprazdňovat. Se slzami v očích opouštěli stadion, který připomínal pohřeb. Čtyři lidé tehdy přímo v ochozech umřeli. Šlo o infarkty a sebevraždy.“¹⁹

Až legendární hráč Pelé dovedl Brazílii k zisku svého prvního titulu a to ve Švédsku 1958 a hned další mistrovství získali další titul. Nám Čechům nejvíce známý, protože ve

¹⁹ Fotbalportal (online)

finále 1962 v Chile se utkala Brazílie s národním výběrem Československa. Místo třetího titulu v řadě si dali jeden šampionát pauzu a vyhráli titul opět až roku 1970.

Po té následovala 24 let dlouhá přestávka od zisku další trofeje. A tři šampionáty po sobě se ziskem medaile, v pořadí zlatá, stříbrná, zlatá.

Od poslední zlaté medaile z roku 2002 národní tým Brazílie čeká na svůj další úspěch a pevně doufají, že to bude právě na mistrovství, které hostí.

Sestava pro MS

Brankáři:

Júlio César (Toronto), Jefferson (Botafogo), Victor (Atlético Mineiro)

Obránci:

David Luiz (Chelsea), Dante (Bayern Mnichov), Thiago Silva, Maxwell (oba Paris St. Germain), Henrique (Neapol), Maicon (AS Řím), Daniel Alves (Barcelona), Marcelo (Real Madrid)

Záložníci:

Luiz Gustavo (Wolfsburg), Paulinho (Tottenham), Fernandinho (Manchester City), Ramires, Oscar, Willian (všichni Chelsea), Hernanes (Inter Milán)

Útočníci:

Hulk (Petrohrad), Bernard (Šachtar Doněck), Neymar (Barcelona), Jo (Atlético Mineiro), Fred (Fluminense)

Trenér:

Luiz Felipe Scolari. „Převzal tým v listopadu 2012 a všichni brazilští fanoušci věří, že právě on je schopen dovést tým k šestému titulu mistrů světa ve fotbale. Scolari je posledním trenérem, který dokázal s Brazílií MS ve fotbale vyhrát v roce 2002. Scolari byl k týmu přiveden nejen díky své schopnosti vyhrávat, ale také proto, že má mezi hráči obrovskou autoritu a dokáže týmu vetknout svůj styl hry. Již v roce 2002 se brazilskému národnímu týmu přezdívalo Scolariho rodina.“²⁰

²⁰ Mistrovství světa Brazílie (online)

Bezpochyby největší hvězdou a ikonou brazilského reprezentačního družstva na tomto mistrovství je Neymar. Talentovaný hráč předváděl nevídané kousky v brazilské lize, po té ho ulovila FC Barcelona, kde nyní působí. Tento mladík je pro Brazilce hnacím motorem a velmi touží pohár vyhrát.

Brazílie disponuje ještě jednou zajímavostí a tou je, že jako jediná země se zúčastnila všech devatenácti mistrovství.

4.3 NIZOZEMSKO

Nizozemsko překypuje hráči největšího kalibru, hrajících všude po světě, ovšem když dojde na mistrovství světa, bohužel se jim nedaří, mají smůlu, a proto ještě nezískali žádnou vítěznou trofej.

4.3.1 HISTORIE NIZOZEMSKÉ REPREZENTACE

„Začátky nizozemské kopané byly těžké přetěžké; a vpravdě velmi pomalé. Na olympijských hrách 1908, 1912 i 1920 sice Nizozemci vždy vyválčili bronzové medaile, na jiných frontách už jim ale pšenka nekvetla. Nejvyšší fotbalová soutěž byla ostatně v nížinaté zemi založena teprve po válce, roku 1954, a na první viditelnou úrodu si tak tulipány musely počkat ještě celou další dekádu - než dorostli hráči jako Johan Cruyff, jeho jmenovec Neeskens či Ruud Krol. Byla to však právě tahle parta, kterou lze dnes považovat za tu nejsmutnější. Cruyff a spol. totiž jako vůbec první v historii okusili, jaké to je prohrát dvě po sobě jdoucí finále mistrovství světa. Zlatého cejchu se tak dočkala až druhá parádní líheň: Rijkaard, Koeman, Gullit a kanonýr Van Basten se zasloužili o dosud jediný skutečně mimořádný úspěch Oranjes na Euru 1988.“²¹

Právě dvě zmíněné finále mistrovství světa se odehrály v letech 1974 a 1978. Onoho roku 1974 to bylo poprvé kdy vůbec Oranjes²² předvedli nějaký výkon. O čtyři roky později se jim podařilo znovu svést souboj o zlatou medaili, ale opět neúspěšně. Po těchto dvou stříbrech přišla znovu dlouhá odmlka, co se týče úspěchů. Až v roce 2010 se Nizozemcům povedlo probojovat do finále, kde ale prohráli a získali již třetí stříbro pro svou zemi.

²¹ Eurofotbal (online)

²² Přezdívka nizozemské reprezentace

Proto jsou držitelé pověsti nejlepšího fotbalového národa, který na turnaji ještě netriumfoval. I přesto zůstávají jedním z nejvíce respektovaných týmů na světě.

Sestava pro MS

Brankáři:

Jasper Cillessen (AFC Ajax), Tim Krul (Newcastle), Michel Vorm (Swansea City)

Obránci:

Daley Blind (AFC Ajax), Stefan de Vrij (Feyenoord), Daryl Janmaat (Feyenoord), Terence Kongolo (Feyenoord), Bruno Martins Indi (Feyenoord), Jöel Veltman (AFC Ajax), Paul Vergaegh (FC Augsburg), Ron Vlaar (Aston Villa)

Záložníci:

Jordy Clasie (Feyenoord), Jonathan de Guzmán (Swansea City), Nigel de Jong (AC Milán), Leroy Fer (Norwich City), Arjen Robben (Bayern M.), Wesley Sneijder (Galatasaray), Georginio Wijnaldum (PSV Eindh.)

Útočníci:

Memphis Depay (PSV Eindg.), Klaas-Jan Huntelaar (Schalke 04). Dirk Kuyt (Fenerbahce) Jeremain Lens (Dynamo Kyjev), Robin van Persie (Man. Utd.)

Trenér:

Louis van Gaal. Trenérská ikona světového fotbalu. Jednou již zkoušel vést nizozemský národní tým a probojovat se s ním na asijské mistrovství světa v roce 2002, to ale nedokázali. Po turnaji v Brazílii se přesune na lavičku anglického Manchesteru United.

Tým bojující v oranžových dresech²³ se bude spoléhat hlavně na svou útočnou sílu. Zde se bude snažit střílet branky Robin Van Persie, který zaznamenal nejvíce tref v kvalifikaci na šampionát. Van Persie hraje za londýnský klub Arsenal a jeho levačka je velmi pověstná. Dalším levonohým ofenzivním hráčem je Arjen Robben z Bayernu Mnichov. Jeho rychlost a čtení hry je velmi prospěšné pro holandský tým, ovšem Robben mívá často sklony k hraní na sebe, v některých situacích si nevšimne, nebo nechce

²³ Odtud také Oranjes

všimnout lépe postaveného spoluhráče a nepřihraje. Tato vlastnost je mu často vyčítána. Jeho klady však převyšují zápory, proto je pro mužstvo nepostradatelným.

4.4 NĚMECKO

Německo, bezpochyby jedním z největších favoritů na získání titulu. V posledních letech se jim ve světových a evropských pohárech daří, kvalifikací na mistrovství v Brazílii prošli hladce. Svou sebraností a týmovými výkony budí u soupeřů respekt. Německé reprezentaci je také často přezdíváno „cizinecká legie“ a to kvůli sestavě, která je tvořena hráči, kteří nejsou původně Němci.

4.4.1 HISTORIE NĚMECKÉ REPREZENTACE

„Německo je, co se týče úspěchů na velkých fotbalových akcích, nejúspěšnější evropskou zemí. Fotbal se k našim západním sousedům dostal na konci 19. století a v roce 1900 byl založen tamní svaz. První velkou medaili získalo Německo na světovém šampionátu v roce 1934, kdy v boji o třetí místo porazilo Rakousko. Na dalším MS ale přišlo kruté vystřízlivění, protože mužstvo se s ním loučilo již po prvním kole prohrou 2:4 se Švýcarskem. V roce 1954 dosáhlo Německo prvního velkého vítězství. Mistrovství světa se tentokrát konalo ve Švýcarsku a hráči si po jeho finále pověsili na krk zlaté medaile. Vítězství bylo o to cennější, že země byla v této době po 2. světové válce v těžké ekonomické a hospodářské situaci.“²⁴

V roce 1966 mohli Němci znovu pověsit zlaté medaile na krk, ale bohužel pro ně jim to překazila ve finále Anglie. O tomto utkání se dodnes vedou spory, jelikož v základní hrací době zápas skončil 2:2. V prodloužení Němci inkasovali spornou branku. Míč se odrazil od břevna dolů a ven z brány, to jestli míč opravdu byl za brankovou čarou, se neví, každopádně gól byl uznán a v závěru obdrželi ještě jeden.

I další dva šampionáty se pro Německo vyvrhly úspěšně. Nejprve získali bronzovou medaili a v roce 1974 na turnaji, který pořádali, dokonce zlatou medaili.

Dále to bylo s Německem, jako by si pokaždé potřebovali odpočinout a tak po zlaté medaili ze své země na dalším mistrovství nepostoupili ani ze skupiny. Pak ovšem přišla opět po sobě jdoucí medailová éra. V letech 1982 a 1986 získali stříbrnou a v roce 1990 pod vedením France Beckenbauera coby trenéra, zlatý kov.

²⁴ Eurofotbal (online)

Po té opět dva šampionáty odpočinek, ve kterých došli vždy jen do čtvrtfinále. A pak znovu medailová éra. V roce 2002 stříbro a v letech 2006 a 2010 bronzové medaile. Nyní jsou všichni netrpěliví a zvědaví, jak uspějí, či neuspějí v Brazílii.

Sestava pro MS

Brankáři:

Manuel Neuer (Bayern M.), Roman Weidenfeller (Dortmund), Ron-Robert Zieler (Hannover 96)

Obránci:

Jérôme Boateng (Bayern M.), Erik Durm (Dortmund), Matthias Ginter (SC Freiburg), Kevin Großkreutz (Dortmund), Benedikt Höwedes (Schalke 04), Mats Hummels (Dortmund), Philip Lahm (Bayern M.), Per Mertesacker (Arsenal FC), Shkodran Mustafi (UC Sampdoria)

Záložníci:

Julian Draxler (Schalke 04), Mario Götze (Bayern M.), Sami Khedira (Real Madrid), Christoph Kramer (M'gladbach), Toni Kroos (Bayern M.), Mesut Özil (Arsenal FC), Bastian Schweinsteiger (Bayern M.)

Útočníci:

Miroslav Klose (SS Lazio), Thomas Müller (Bayern M.), Lukas Podolski (Arsenal FC), Andre Schürrle (Chelsea FC)

Trenér:

Joachim Löw. Löw působí na lavičce národního týmu od roku 2006, bohužel se mu ještě nepodařilo získat nejcennější kov, přesto je považován za nejlepšího trenéra německé reprezentace, a to kvůli jeho 68% výherní bilanci všech zápasů. I z tohoto důvodu již podepsal kontrakt do roku 2016.

„V Německu je současný tým považován za nejtalentovanější a nejlépe sehraný za více než poslední desetiletí. Tým prošel suverénně svojí kvalifikační skupinou bez jediné porážky, přičemž zaznamenal 9 výher z 10 zápasů. Němci se můžou pyšnit neuvěřitelnou ofenzivní silou. Z pozice dirigenta řídí útočné akce týmu Mesut Özil, který připravuje gólové šance pro Maria Goetzeho a Thomase Müllera. Se složením obranné čtveřice má

*Joachim Löw určité problémy. Na pozici stoperů má na výběr z Mertesackera, Boatenga, Hummelse a Hoewedese, ovšem ideální dvojici do středu obrany zatím nenašel.*²⁵

²⁵ Mistrovství světa Brazílie (online)

5 VÝZKUMNÁ ČÁST

Výzkumná část spočívala v analyzování odehraných zápasů charakterizovaných národních týmů. V zápase sledovat přihrávání obranných řad oněch týmů, zapisovat a následně komparovat s ostatními týmy. Dále pozorovat odkud byly přihrávky vyslány, jestli z obranné poloviny, útočné poloviny, nebo z prodlouženého pokutového území.

Stanovil jsem si tři typy přihrávek, které jsem sledoval.

Konstruktivní přihrávka

Měla by vést k založení akce, či řešení situace. Rozdělená ještě na přesnou a nepřesnou.

Pomocná přihrávka

Sloužící ke změně rychlosti hry, přenesení hry, roztažení do stran apod.. Samozřejmě rozdělená také na přesnou a nepřesnou.

Destruktivní

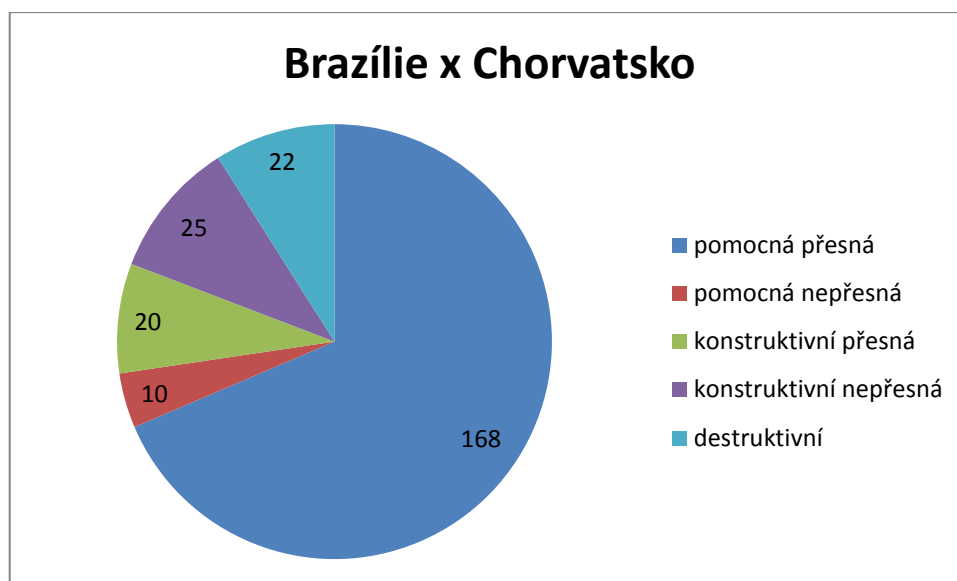
Neboli odkop, či odhlavičkování míče v krizové situaci.

Z nasbíraných dat jsem udělal grafy, ve kterých lze vidět, kolik která defenziva provedla přihrávek.

Dalšími grafy jsou ty, ve kterých se objevuje, odkud se přihrávky odehrávaly, tedy pomocná, konstruktivní a destruktivní na poli obranném, útočném, či prodlouženém pokutovém území.

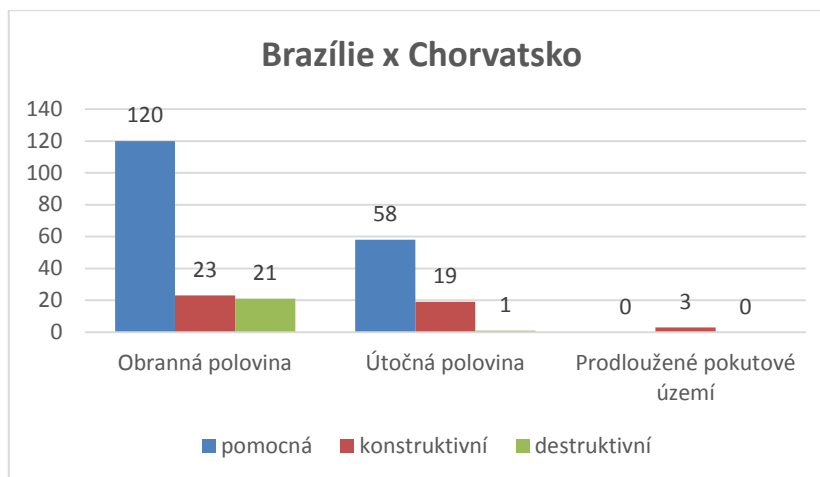
5.1 ANALÝZA BRAZÍLIE

5.1.1 BRAZÍLIE VS CHORVATSKO



Tabulka 1 Brazílie x Chorvatsko

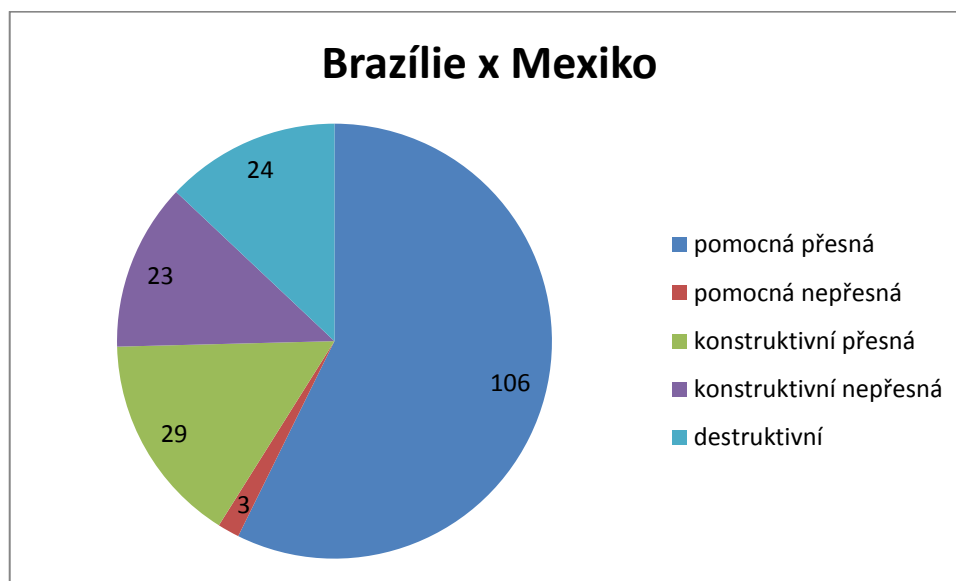
V prvním zápase, kdy Brazílie porazila Chorvatsko 3:1, si obranná řada Brazílie vedla takto. Z grafu číslo jedna jasně vidíme, že obránci spíše volili přihrávku pomocnou, těchto přihrávek si vyměnili 168, k tomuto číslu je nutné přičíst ještě 10 nepovedených pomocných přihrávek, čili se dostáváme k číslu 178 pomocných přihrávek. Konstruktivních přihrávek, a konstruktivních nepřesných přihrávek bylo téměř stejně. Celkově se brazilská obranná řada pokusila založit útočnou akci 45 krát, z toho 20 přihrávek bylo úspěšně zpracováno přijímajícím hráčem. Kdežto 25 přihrávek nenašlo adresáta, či byla přihrávka překažena protihráčem. Velmi podobný počet zaznamenal i odkop míče, neboli destruktivní přihrávka, a to počet 22.



Tabulka 2 Místo přihrávky - Brazílie x Chorvatsko

Obranná polovina čítala 120 pomocných přihrávek, 21 destruktivních a 23 konstruktivních přihrávek. Útočná polovina pak 58 pomocných přihrávek, 1 destruktivní a 19 konstruktivních přihrávek. Prodloužené pokutové území mělo jen jedno zastoupení a to 3 konstruktivní přihrávky, pomocné a destruktivní byly na 0.

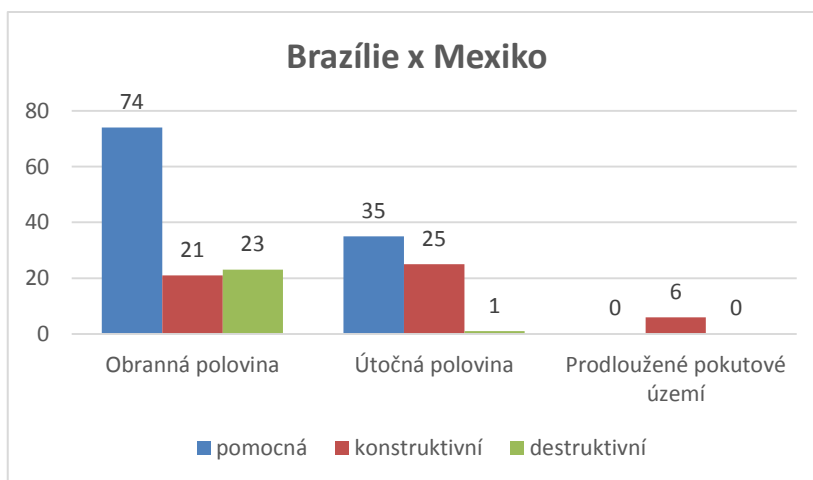
5.1.2 BRAZÍLIE VS MEXIKO



Tabulka 3 Brazílie x Mexiko

Druhý zápas Brazílie remizovala s Mexikem 0:0. Z grafu lze vyzorovat, že co se týče pokusů o založení akce, se od prvního zápasu mnoho nezměnilo. Konstruktivních myšlenek, bylo téměř stejně. Dohromady 52 pokusů, z toho 29 přesných, což je větší úspěšnost, než v zápase proti Chorvatsku. Nepřesných pokusů bylo 23. Destruktivní odehrání balonu hráči, se opět pohybovalo v poměru k jednotlivým konstruktivním

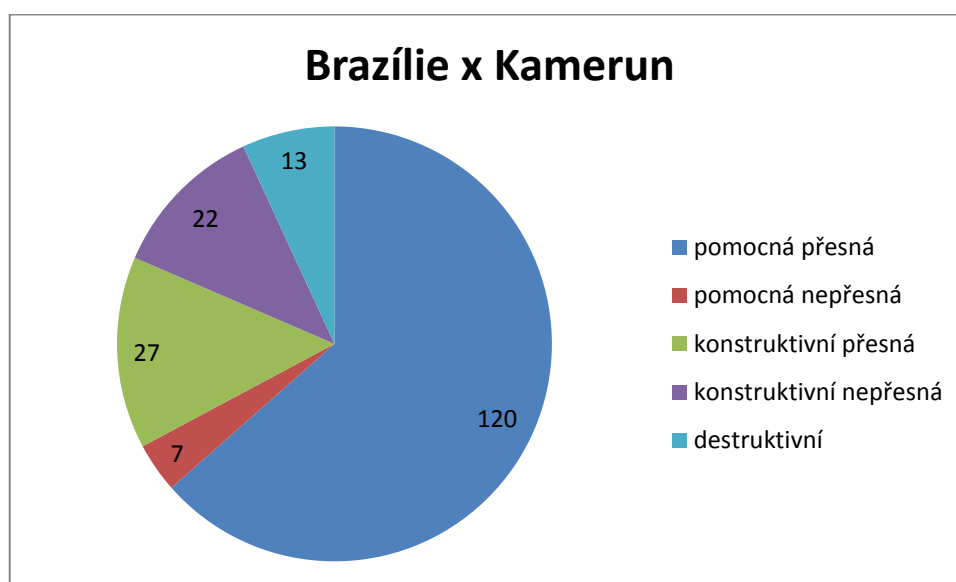
pokusům ve velmi podobném počtu, a to 24. V tomto utkání jsme viděli o dost méně pomocných přihrávek, kdy přesných bylo 106 a nepřesných pouhé 3, dohromady tedy 109 pomocných.



Tabulka 4 Místo přihrávky - Brazílie x Mexiko

V grafu vidíme, že na obranné polovině proběhlo 74 pomocných přihrávek, 21 konstruktivních přihrávek a 23 destruktivních. Na útočné polovině pak 35 pomocných nahrávek, 25 konstruktivních a 1 destruktivní. Na prodlouženém pokutovém území došlo k 6ti konstruktivním nahrávkám, pomocné a destruktivní nebyly v tomto místě žádné.

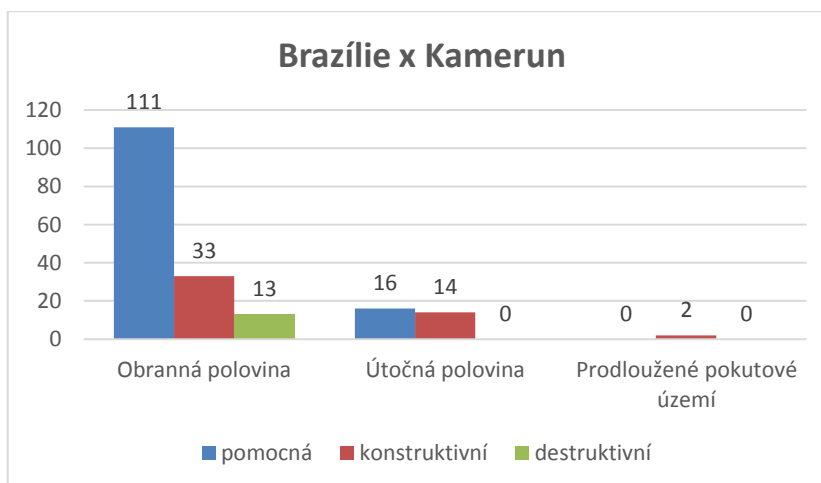
5.1.3 BRAZÍLIE VS KAMERUN



Tabulka 5 Brazílie x Kamerun

Třetím zápasem v základní skupině, bylo utkání proti Kamerunu. Brazílie zvítězila 4:1. Ani tento zápas, dle statistik obranné řady, nebyl na počet přihrávek, nijak zvlášť

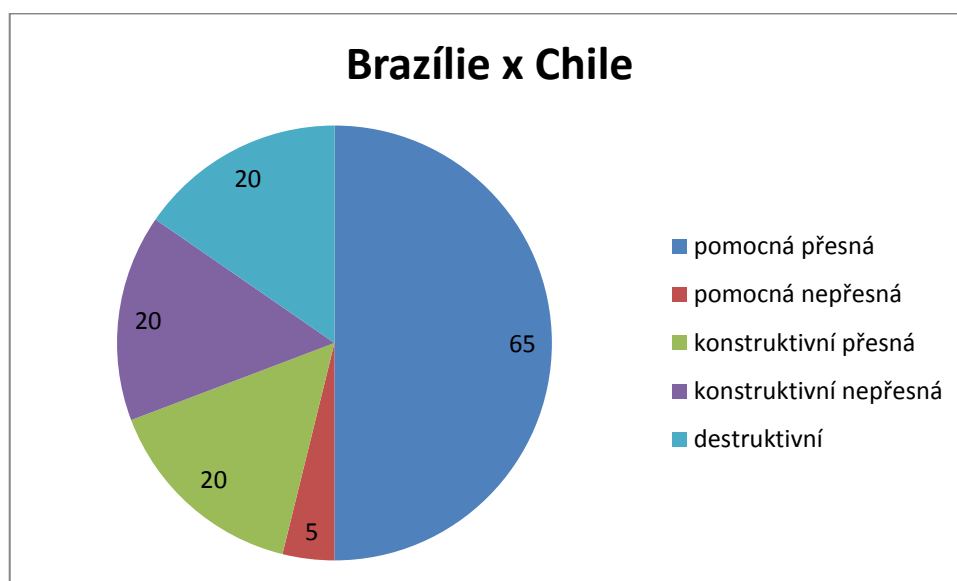
odlišný od předchozích dvou. Destruktivních situací bylo v tomto zápase méně než v předchozích a to pouhých 13. Pomocných přihrávek se odehrálo 127, z toho 7 nepřesných a zbytek tj. 120 přesných pomocných přihrávek. Co se týče konstruktivních přihrávek, tak se opět pohybovaly okolo padesáti odehraných. Přesný celkový počet byl 49. Nepřesných bylo 22 a přesných konstruktivních bylo 27.



Tabulka 6 Místo přihrávky - Brazílie x Kamerun

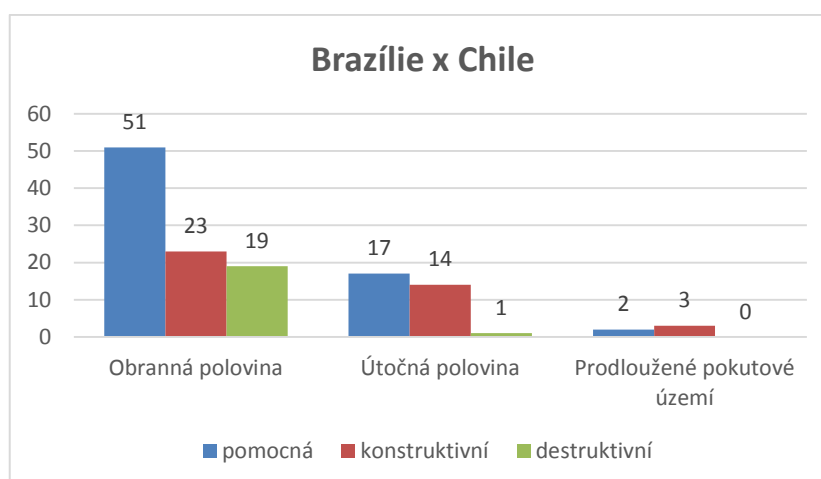
Nejvíce přihrávek obranná linie vyslala na své obranné polovině. 111 pomocných přihrávek, 33 konstruktivních a 13 destruktivních. Útočná polovina byla v režii pomocných a konstruktivních, destruktivní se zde nezahrála žádná. Konstruktivních bylo 14, pomocných 16. V prodlouženém pokutovém území proběhly 2 konstruktivní. Destruktivní a pomocné zde byly na 0.

5.1.4 BRAZÍLIE VS CHILE



Tabulka 7 Brazílie x Chile

Osmifinálové utkání mezi Brazílií a Chile skončilo až v penaltovém rozstřelu vítězstvím Brazilců. V tomto zápase se obráncům povedlo to, že destruktivní, konstruktivní přesné a konstruktivní nepřesné pokusy měly stejné hodnoty a to 20. Poměrně výrazný propad, oproti zápasům základní skupiny, nastal v pomocných přihrávkách. Celkově jich proběhlo 70. Z celkového počtu bylo 5 přihrávek nepřesných a zbytek, čili 65, bylo pomocných přesných.

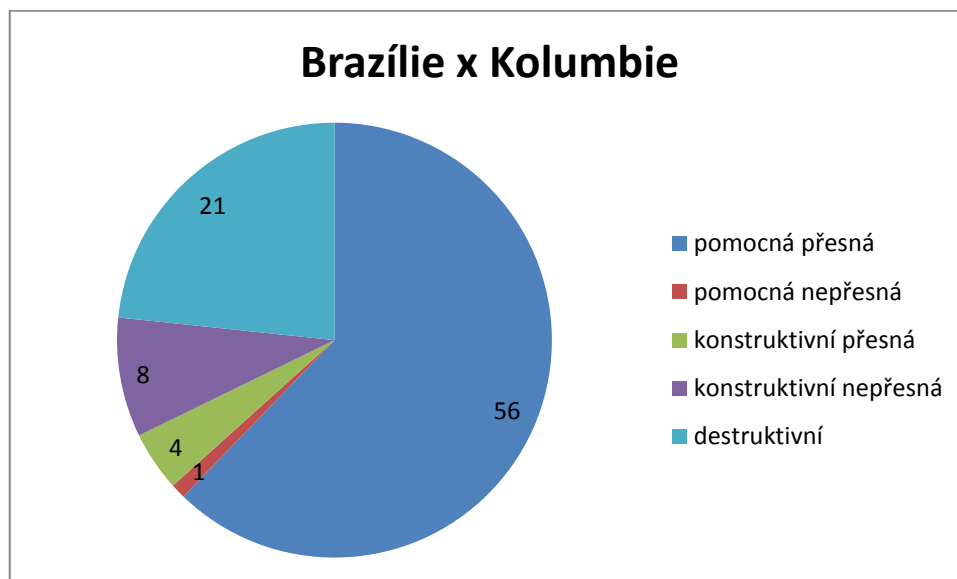


Tabulka 8 Místo přihrávky - Brazílie x Chile

V obranné polovině bylo 19 destruktivních, 23 konstruktivních a 51 pomocných pokusů. Na útočné půlce 1 destruktivní, 14 konstruktivních a 17 pomocných přihrávek.

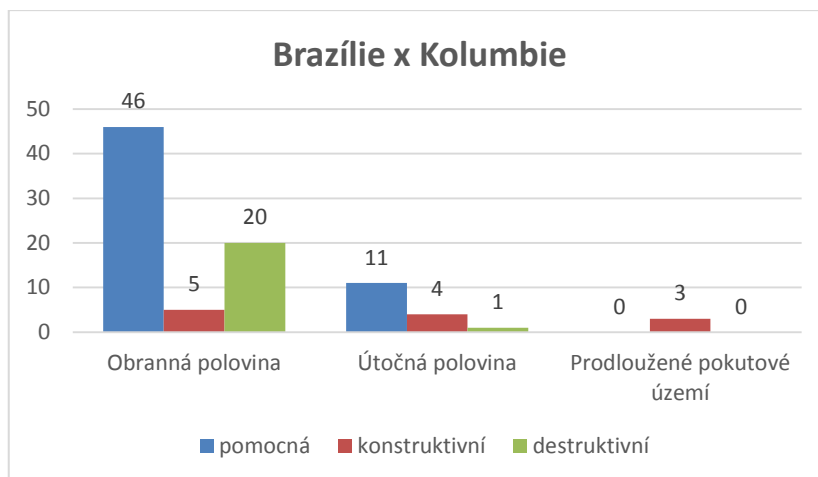
V prodlouženém pokutovém území už jen 3 konstruktivní nahrávky, 2 pomocné a destruktivní nebyla žádná.

5.1.5 BRAZÍLIE VS KOLUMBIE



Tabulka 9 Brazílie x Kolumbie

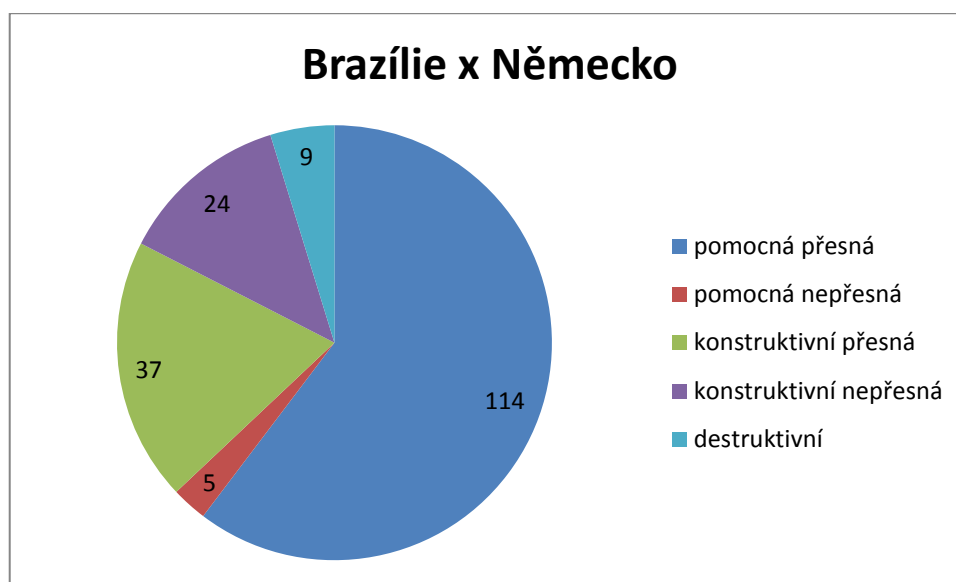
Zápas o postup mezi nejlepší čtyři týmy se odehrál mezi Jihoamerickými zeměmi. Brazílie se utkala s Kolumbií. Dle nasbíraných dat šlo o nejslabší zapojení obránců svými přihrávkami do utkání. Z grafu lze vyčíst, že krom destruktivních počinů ostatní přihrávky klesly na nejnižší hodnoty, které byly doposud naměřeny. Pomocných přihrávek bylo 57, sice z toho byla pouze 1 přihra nepřesná, ale zbylých 56 přesných přihrávek ve srovnání s ostatními zápasy ukazují nejnižší aktivitu obrany. Stejně tomu tak bylo i v případě konstruktivních pokusů. Celkově jich proběhlo 12, z toho převládaly ty nepřesné a to v počtu 8:4. Na takovém zápasovém průměru se udrželi destruktivní přihrávky, kterých se zahrálo 21, což vzhledem k poklesu ostatních poukazuje na častější nakopávání, či spíše zakopávání míče. I přes to ovšem Brazílie zvítězila 2:1 a postoupila tak do semifinále.



Tabulka 10 Místo přihrávky - Brazílie x Kolumbie

Z grafu lze vidět, že na obranné polovině bylo provedeno 46 pomocných, 20 destruktivních a 5 konstruktivních přihrávek. Co se týče útočné poloviny tak zde se odehrálo 11 pomocných, 4 konstruktivní a 1 destruktivní. Prodloužené pokutové území bylo zastoupeno pouze 3mi konstruktivními přihrávkami, pomocná a destruktivní byly po 0.

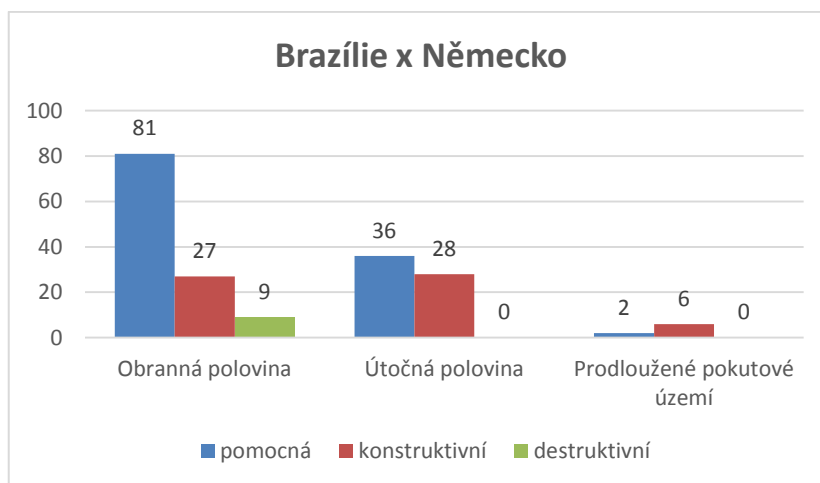
5.1.6 BRAZÍLIE VS NĚMECKO



Tabulka 11 Brazílie x Německo

I přes to, že v tomto utkání byly spočítány oproti předchozímu zápasu nadprůměrné hodnoty, nepodařilo se brazilské reprezentaci zvítězit. Naopak obdržela dosavadní největší prohru v historii. S německým národním výběrem prohrála 1:7. V grafu pozorujeme návrat pomocných přihrávek na hodnotu přes sto. Celkem to bylo 119

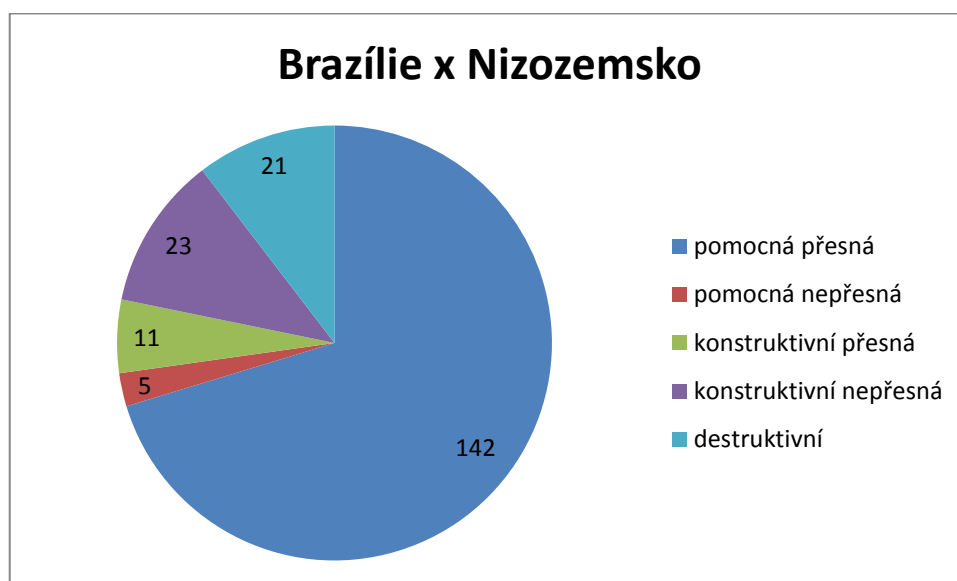
pomocných přihrávek, z toho 114 přesných a pouze 5 nepřesných. K velkému nárůstu došlo v konstruktivních pokusech. A to zřejmě z důvodu zvrácení nepříznivého průběhu utkání. Celkový počet konstruktivních přihrávek se zastavil na počtu 61 přiher. Více než polovina z celku byla přijata spoluhráčem, čili přesná. Konkrétně 37 konstruktivních přesných přihrávek. Zbylých 24 pokusů se podařilo soupeři překazit. Pokles zaznamenaly destruktivní nákopy míče, jejichž hodnota se nasčítala za zápas na 9.



Tabulka 12 Místo přihrávky - Brazílie x Německo

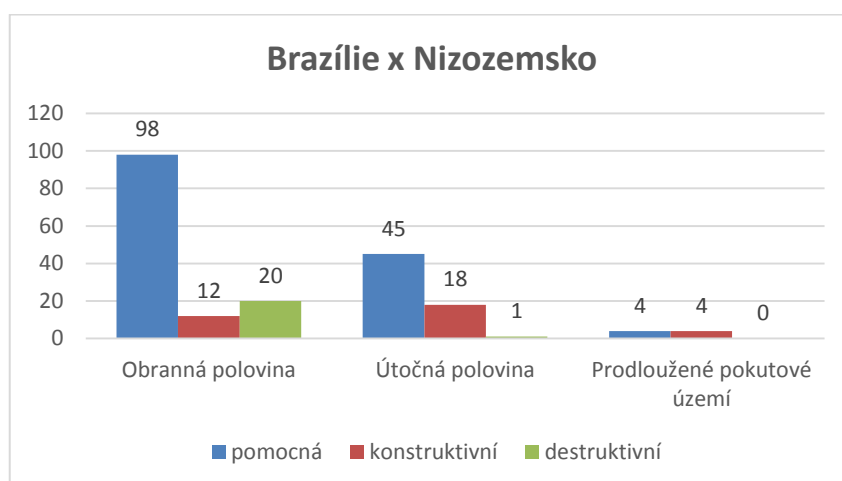
Na obrané půlce se defenziva pokusila o 81 pomocných přihrávek, 27 konstruktivních nahrávek a 9 destruktivních. Na útočné půlce se odehrálo 28 pokusů o konstruktivní přihrávku, 36 krát pak byla volena pomocná. Destruktivní 0. V prodlouženém pokutovém území 2 pomocné a 6 konstruktivních přiher.

5.1.7 BRAZÍLIE VS NIZOZEMSKO



Tabulka 13 Brazílie x Nizozemsko

V posledním vystoupení se Brazilci utkali o bronzový kov mistrovství s Nizozemci. Bohužel pro ně se jim opět nepovedlo vyhrát a tak na domácím šampionátu podlehl Nizozemsku 0:3 a museli se spokojit se čtvrtým místem. V tomto zápase využili Brazilci pomocnou přihrávku 147 krát, z toho 142 krát si ji vyměnili bezchybně a pouze 5 krát ji pokazili. Snaha provést konstruktivní přihrávku proběhla 34 krát, bohužel pro brazilský národní tým převládaly ty nepřesné. Bylo jich 23, kdežto přesných proběhlo pouze 11. Destruktivně si obránci Brazílie počínali v 21 případech.

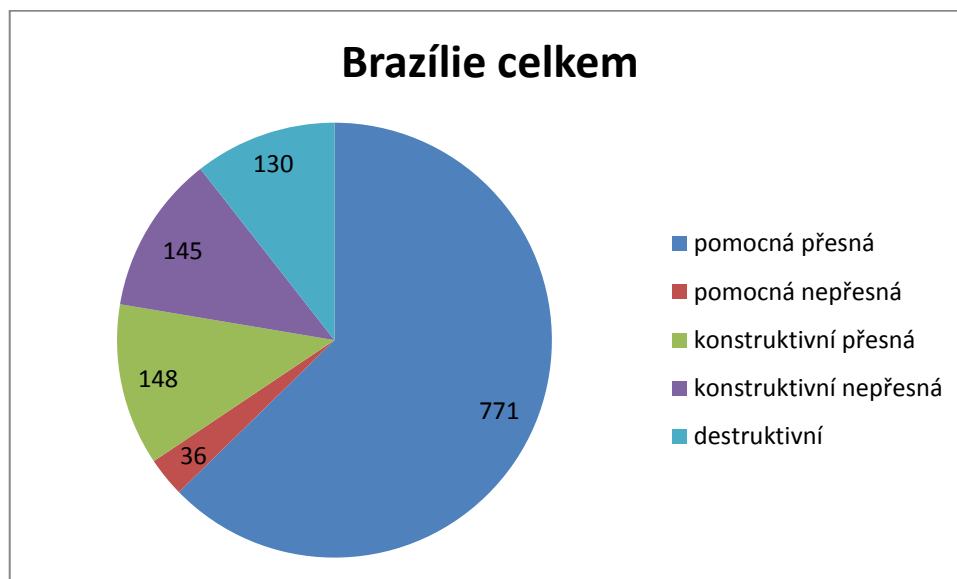


Tabulka 14 Místo přihrávky - Brazílie x Nizozemsko

V tomto zápase se na obranné polovině odehrálo 20 destruktivních, 12 konstruktivních a 98 pomocných přihrávek. Na útočné polovině pak 1 destruktivní, 18

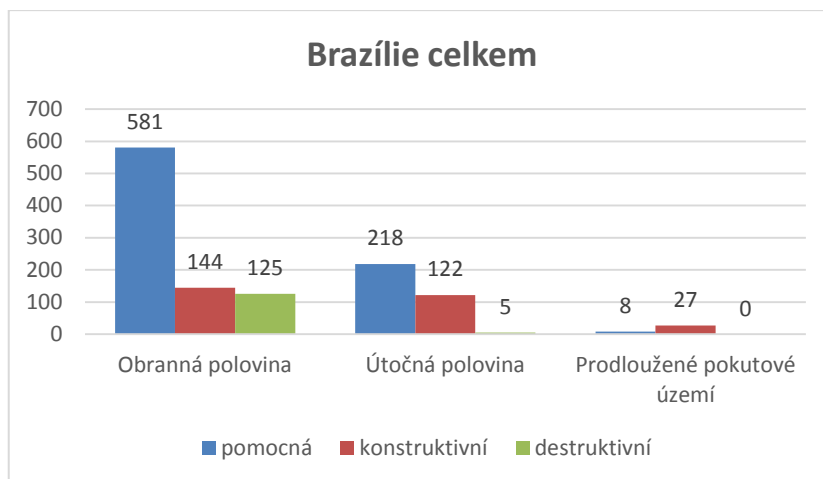
konstruktivních a 45 pomocných přihrávek. 4 konstruktivní a 4 pomocné přihrávky, bez jediné destruktivní se odehrály v prodlouženém pokutovém území.

5.1.8 BRAZÍLIE CELKEM



Tabulka 15 Brazílie celkem

V celkovém přehledu lze vidět, že největší převahu měly přihrávky pomocné. Z celkových 807 pomocných přihrávek bylo 771 pomocných přesných a k tomuto číslu pouhých 36 pomocných nepřesných. Velmi zajímavým výsledkem jsou konstruktivní přihrávky. Z 293 pokusů v sedmi zápasech se nakonec přesnost a nepřesnost dělila téměř na půl. A to tak, že 145 konstruktivních pokusů se nepodařilo, kdežto 148 konstruktivních pokusů se zdařilo. Ač opačná podstata destruktivních počínů na rozdíl od konstruktivních, tak konečné číslo velmi podobné jednotlivým hodnotám konstruktivních. V sedmi zápasech brazilské reprezentace uskutečnila obranná řada 130 destruktivních přihrávek.

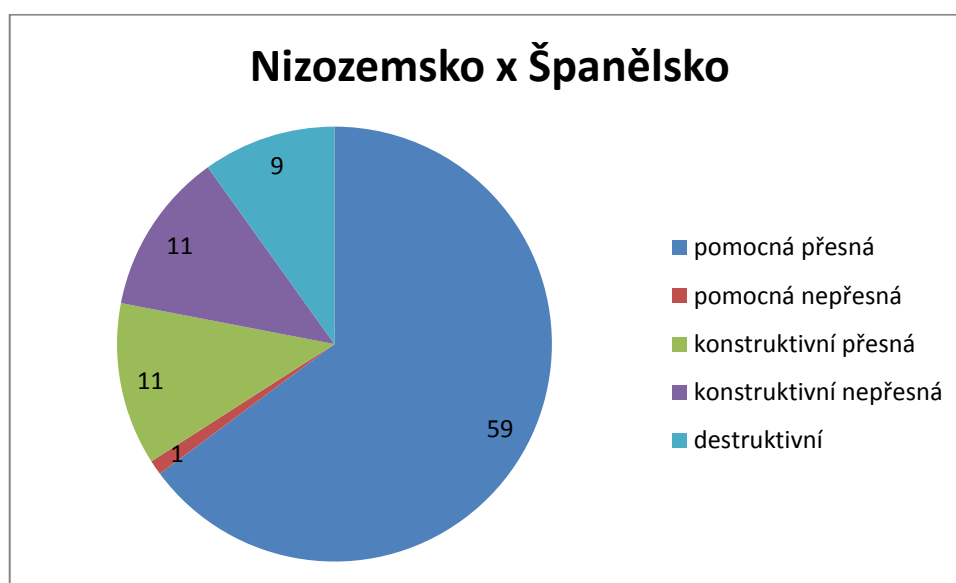


Tabulka 16 Místo přihrávky - Brazílie celkem

V celkovém grafu lze pozorovat, že obrana Brazílie odehrála nejvíce přihrávek na své vlastní půlce, čili obranné polovině. 581 pomocných, 144 konstruktivních a 125 destruktivních. Na útočné polovině došlo k 218ti pomocným přihrávkám, 122 konstruktivním a 5ti destruktivním. V prodlouženém pokutovém území se celkem odehrálo 8 pomocných přihrávek a 27 konstruktivních. Ani v jednom zápase se v tomto území neudála destruktivní.

5.2 ANALÝZA NIZOZEMSKA

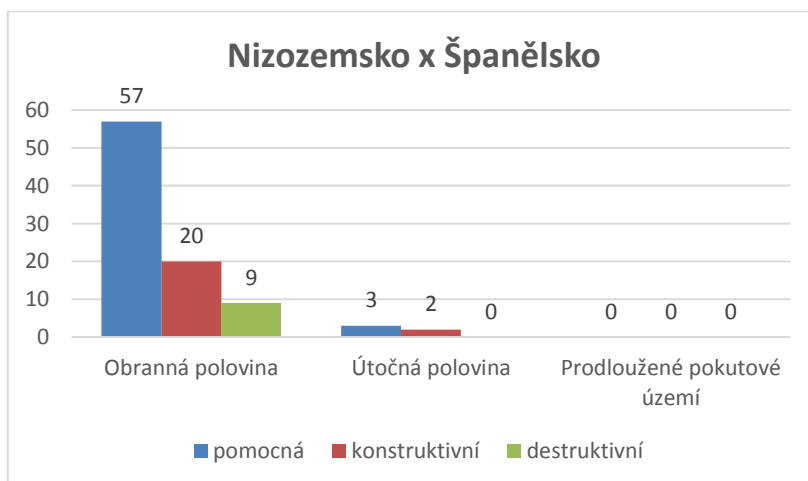
5.2.1 NIZOZEMSKO VS ŠPANĚLSKO



Tabulka 17 Nizozemsko x Španělsko

V prvním zápase Nizozemci narazili na velmi silného soupeře, tím soupeřem byl výběr Španělska. Větším favoritem byli Španělé, ale nizozemský celek překvapil a zvítězil

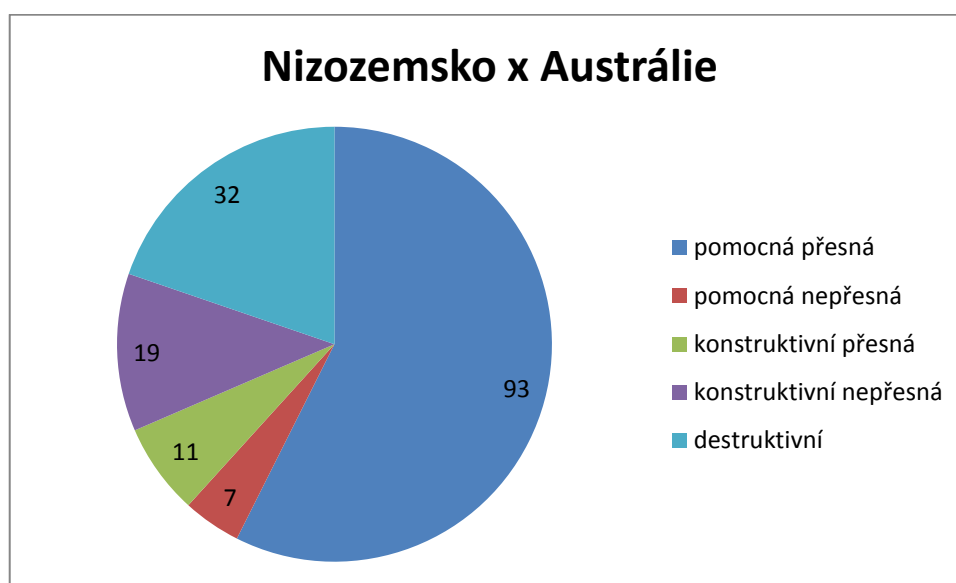
nečekaně 5:1. Obrana Nizozemska si ve svém debutu vyměnila 60 pomocných přihrávek, kdy pouze 1 se jim nepovedla, zbylých 59 bylo pomocných přesných. Konstruktivní přihrávky se rozdělili na 11 a 11. Takže bylo 11 konstruktivních přesných a 11 konstruktivních nepřesných, dohromady tedy 22. Destruktivní řešení situace zahráli obránci za zápas 9 krát.



Tabulka 18 Místo přihrávky - Nizozemsko x Španělsko

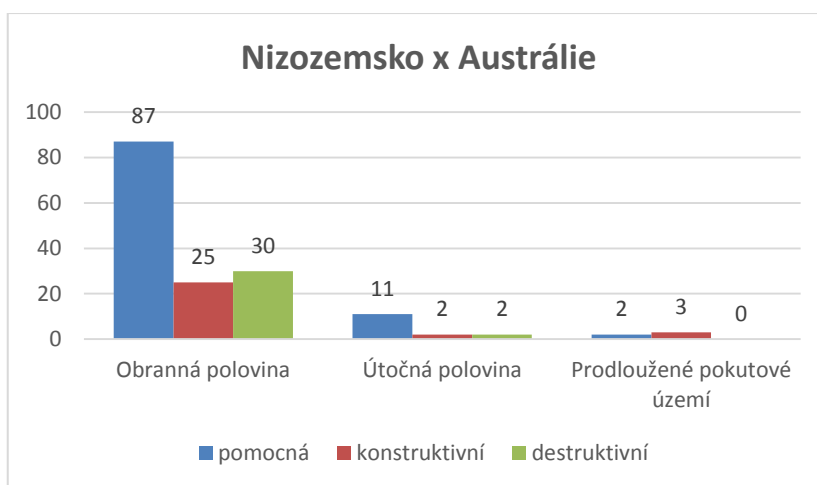
V zápase se Španělskem se v obranné polovině odehrálo 57 pomocných přihrávek, 20 konstruktivních a 9 destruktivních. Na území soupeře, čili v útočné polovině pak 3 pomocné a 2 konstruktivní nahrávky. Žádná destruktivní. V prodlouženém pokutovém území se neuskutečnila ani jedna z uvedených přihrávek.

5.2.2 NIZOZEMSKO VS AUSTRÁLIE



Tabulka 19 Nizozemsko x Austrálie

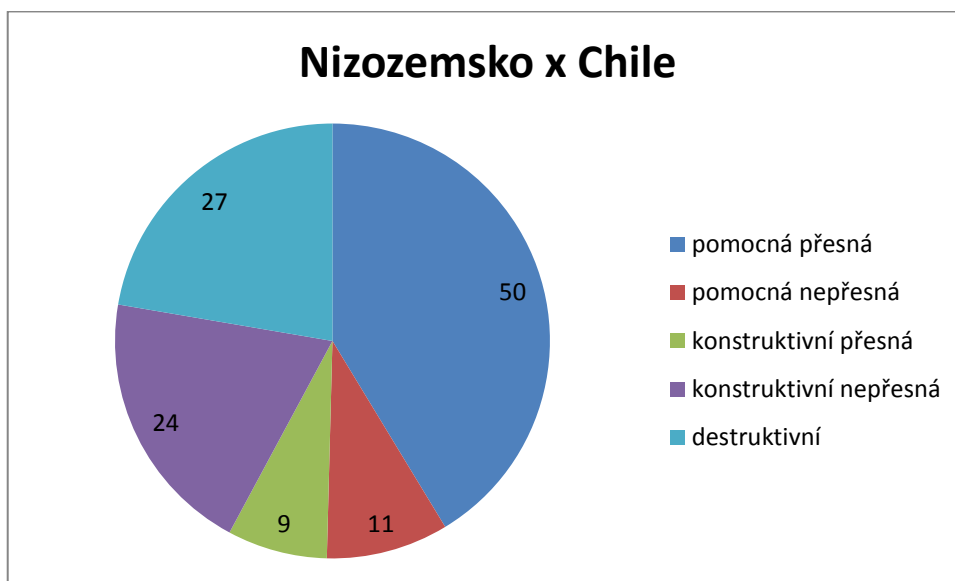
Druhý skupinový zápas svedl nizozemský výběr s týmem Austrálie. Dle výsledku by se dalo říct, že Australané potrápili Nizozemce více než Španělé. Výsledek zápasu byl 3:2. V tomto zápase, jak vidíme v grafu, se zvedl počet na všech frontách. Největší nárůst byl v destruktivní části, kde jsem napočítal 32 destruktivních přihrávek. Co se týče konstruktivních přihrávek, tak zde se zvedl počet nepřesných pokusů, bylo jich 19. Přesných bylo 11, stejně jako v předchozím zápase. Pomocných přihrávek se v tomto zápase uskutečnilo rovných 100. Z toho jich bylo 93 pomocných přesných a 7 pomocných nepřesných.



Tabulka 20 Místo přihrávky - Nizozemsko x Austrálie

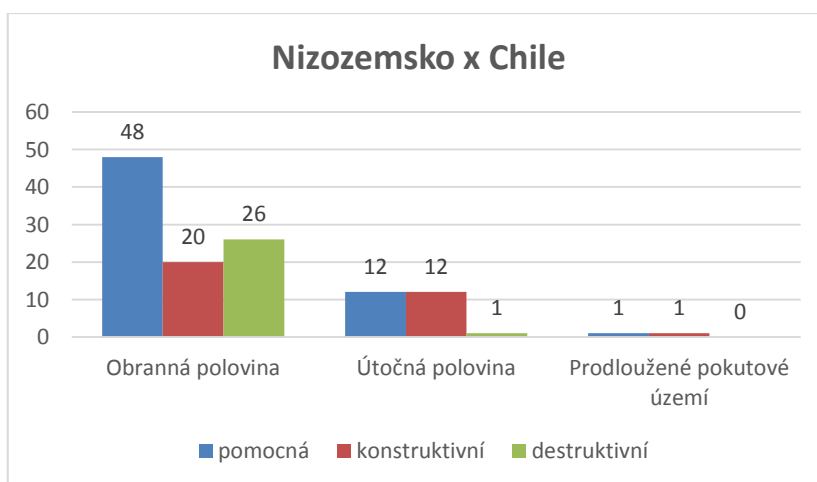
Na obranné půlce bylo 87 pomocných přihrávek, 25 konstruktivních a 30 destruktivních. Útočná polovina čítala 11 pomocných, 2 konstruktivní přihrávky a 2 destruktivní. Prodloužené pokutové území pak 2 pomocné a 3 konstruktivní pokusy. Zde se neodehrála žádná destruktivní.

5.2.3 NIZOZEMSKO VS CHILE



Tabulka 21 Nizozemsko x Chile

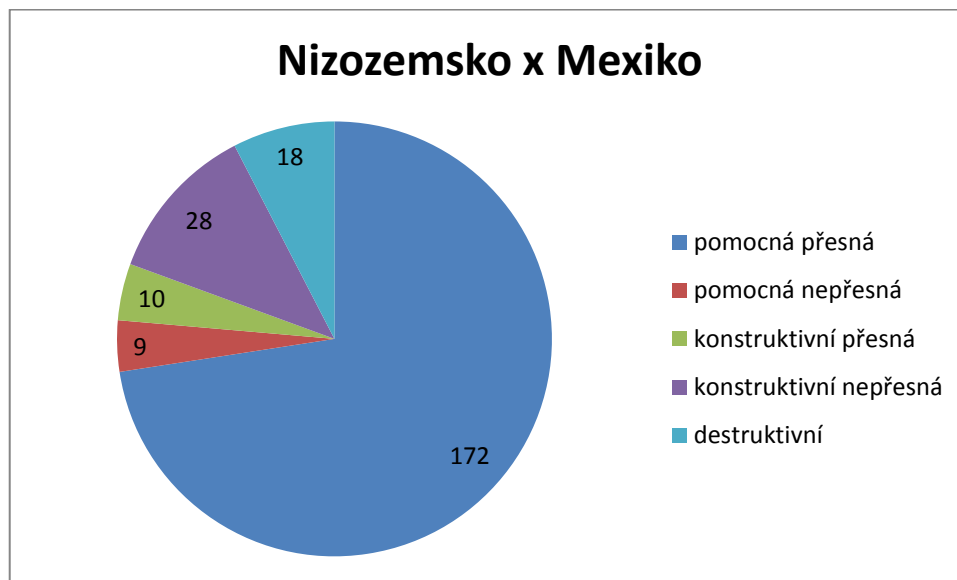
Posledním zápasem v základní skupině, bylo střetnutí s výběrem Chile. I tento zápas ovládli Oranjes a to v poměru 2 ku 0. Statistiky ukazují, že pro obranu Nizozemska, to bylo nelehké utkání. Pomocných přihrávek si vyměnili pouze 61, z toho celých 11 bylo nepřesných, 50 bylo pomocných přesných. Podobně jako v předchozím zápase, velký počet přihrávek, se odehrál na destruktivním poli. Zde obránci 27 krát zakopli balon. Konstruktivní přihrávku se pokusili provést 33 krát, bohužel pro Nizozemce z třiceti tři pokusů se povedlo jen 9. Ostatních 24 pokusů ztroskotalo buď na protihráčích, nebo nepřesností.



Tabulka 22 Místo přihrávky - Nizozemsko x Chile

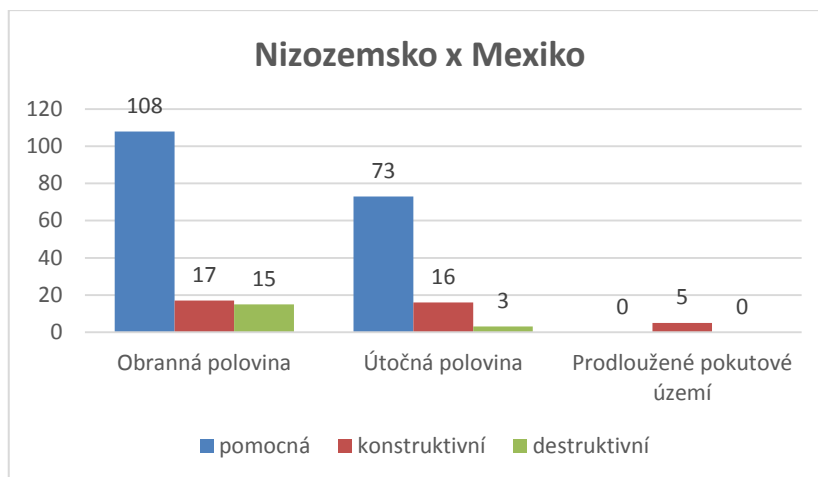
Z grafu se dozvíme, že na obrané půlce se obránci pokusili o 48 pomocných přihrávek, 20 konstruktivních a 26 destruktivních. Na útočné půlce to bylo 12 pomocných, stejně tak 12 konstruktivních a 1 destruktivní. Jeden pokus o pomocnou a konstruktivní přihrávku se odehrál v prodlouženém pokutovém území. Zde se neodehrála ani jedna destruktivní přihrávka.

5.2.4 NIZOZEMSKO VS MEXIKO



Tabulka 23 Nizozemsko x Mexiko

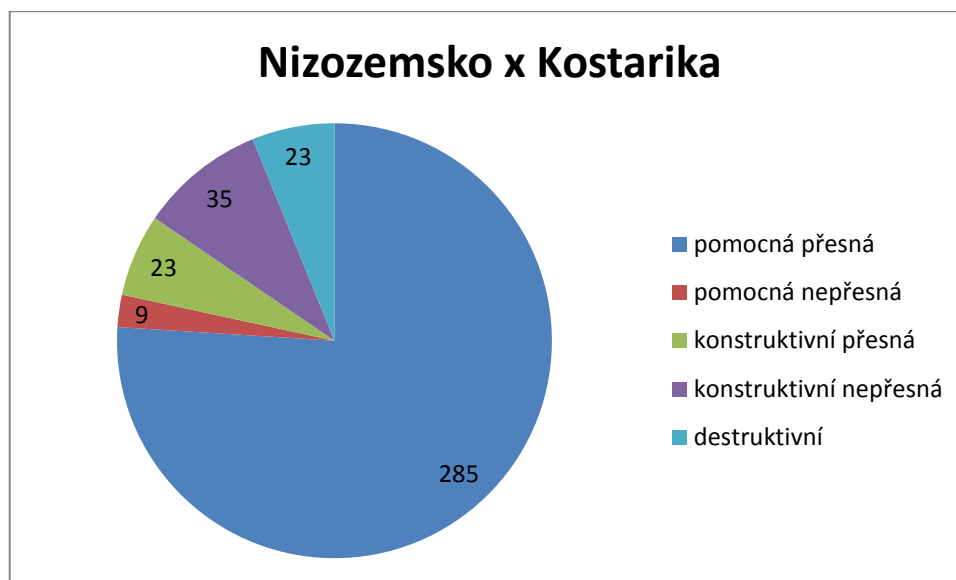
Osmifinálový zápas proti Mexiku, který skončil 2:1 pro nizozemskou reprezentaci, byl i větším zapojením se nizozemské obrany do hry. Toto tvrzení můžeme dedukovat z čísel, které vyplývají z grafu. Pomocných přihrávek uskutečnila obrana 181, což bylo doposud nejvíc. Z toho 172 pomocných přihrávek bylo přesných a pouhých 9 se započítalo do pomocných nepřesných. Nadále převládaly nad konstruktivními přesnými konstruktivní nepřesné přihrávky, tentokrát z celkového počtu 38 jich bylo přičteno 28 nepřesným a jen 10 konstruktivních přesných. Odkopů neboli destruktivních zahraných míčů bylo 18.



Tabulka 24 Místo přihrávky - Nizozemsko x Mexiko

V tomto zápase nizozemská obrana na své polovině odehrála 108 pomocných přihrávek, 17 konstruktivních a 15 destruktivních. Na polovině soupeře to bylo 73 pomocných, 16 konstruktivních a 3 destruktivní. A v prodlouženém pokutovém území zahráli obránci 5 konstruktivních pokusů, ani jednu pomocnou přihrávku a stejně tak 0 destruktivní.

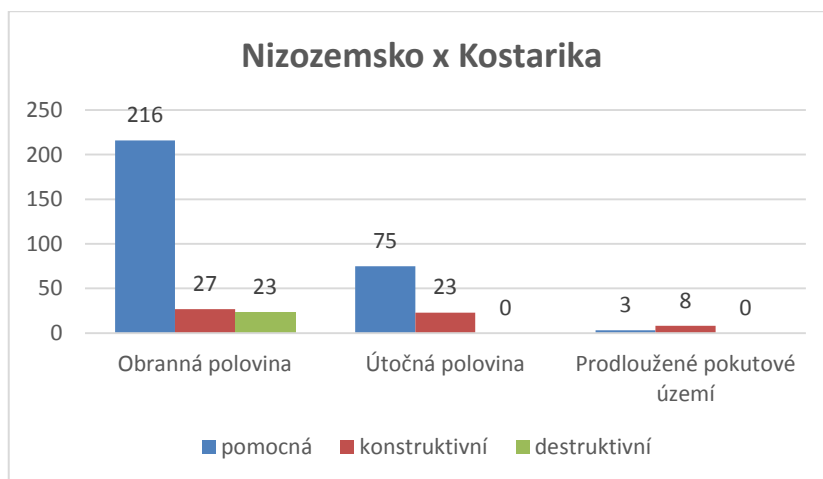
5.2.5 NIZOZEMSKO VS KOSTARIKA



Tabulka 25 Nizozemsko x Kostarika

Na Kostariku narazilo Nizozemsko ve čtvrtfinále, stovdvacet minut se hrálo bez branek a o postupujícím rozhodly až penalty. Tento zápas byl pro nizozemskou obranu nadprůměrný, hlavně co se týče pomocných přihrávek. Za 120 minut nastřádala obrana 294 pomocných přihrání si. Z tohoto nebývale velkého čísla jich pokazila pouhých 9 a

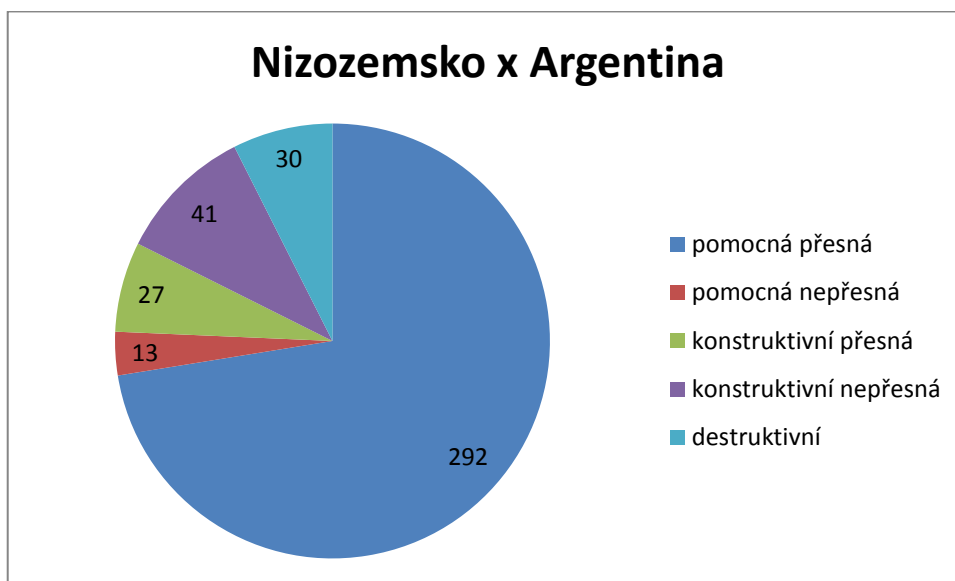
zbytek, čili 285 bylo pomocných přesných přiher. I v konstruktivních přihrávkách se odehrál nárůst. Celkově jich proběhlo 58. Opět převažovaly ovšem přihrávky nepřesné, kterých bylo 35. Což nám v důsledku dává 23 konstruktivních přesných přihrávek. Za celých dlouhých 120 minut došlo ze strany nizozemské obrany k 23 destruktivním odkopům.



Tabulka 26 Místo přihrávky - Nizozemsko x Kostarika

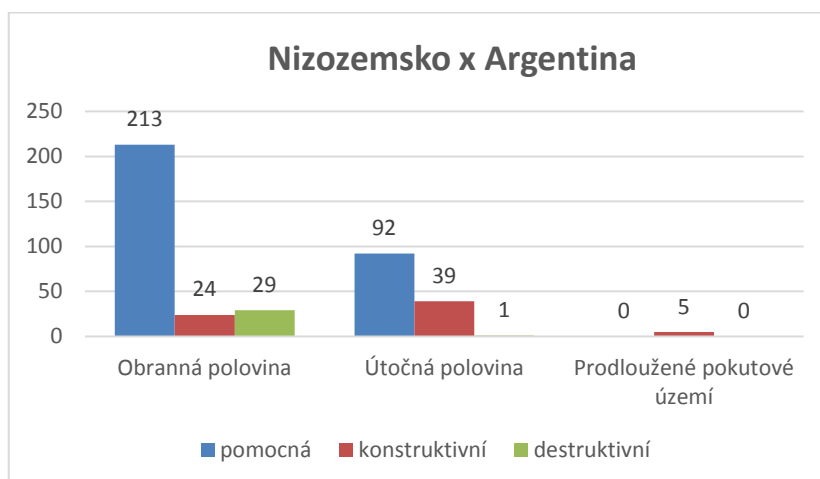
V grafu vidíme, odkud se převážně odehrávaly přihrávky nizozemské defenzivy. Nejvíce to bylo na obranné polovině. 23 destruktivních, 27 konstruktivních a 216 pomocných přihrávek. Na útočné polovině pak žádná destruktivní, 23 konstruktivních a 75 pomocných nahrávek. V prodlouženém pokutovém území 3 pomocné, 8 konstruktivních a 0 destruktivních.

5.2.6 NIZOZEMSKO VS ARGENTINA



Tabulka 27 Nizozemsko x Argentina

Zápas o postup do finále se odehrál proti Argentině. Stejně jako předchozí zápas se hrálo stovacet minut bez branek. Na řadu tedy opět přišly penalty. Tentokrát byli Nizozemci tím smolnějším týmem a podleli Argentině 0:1 po penaltách. Během 120 minut využili obránci 30 krát destruktivní řešení situace. Konstruktivní řešení volila obrana v 68 případech, z toho jich 41 bylo nepřesných a 27 konstruktivních přesných řešení. Pomocnými nahrávkami se dostali až na počet 305 pokusů, kdy bylo 13 nepřesných pomocných přihrávek a 292 úspěšných, tedy přesných, pomocných přihrávek.

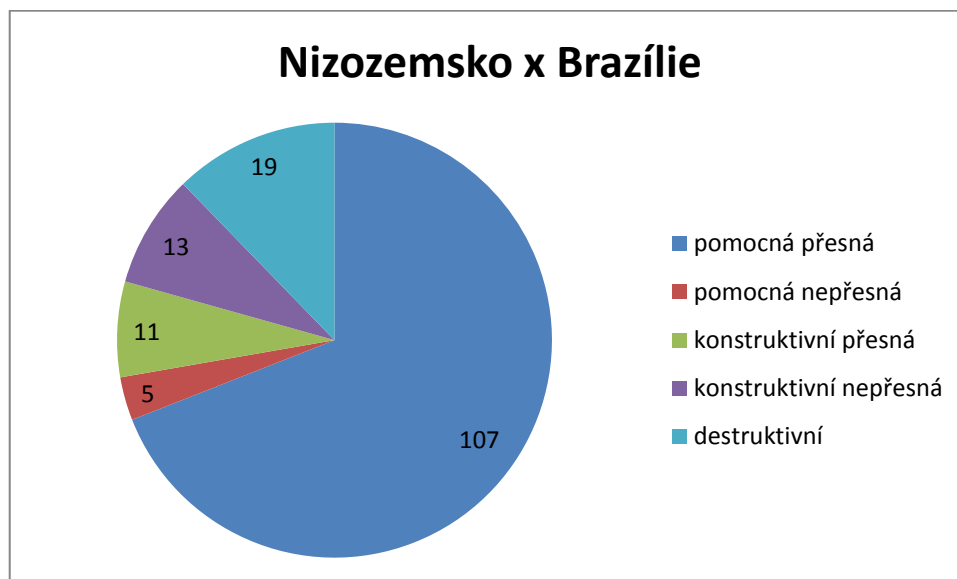


Tabulka 28 Místo přihrávky - Nizozemsko x Argentina

Na obranné půlce se odehrálo 213 pokusů o pomocnou přihrávku, 24 o konstruktivní a 29 destruktivních. Na útočné polovině 92 pomocných, 39 konstruktivních a

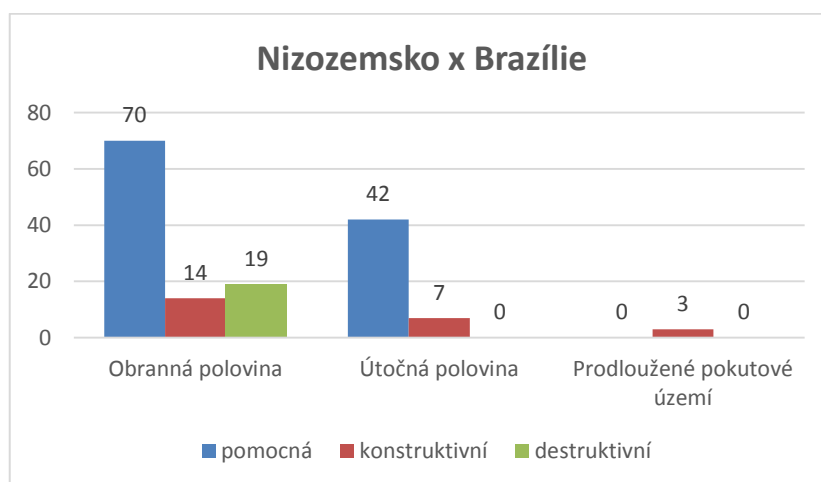
1 destruktivní. Co se týče prodlouženého pokutového území, tak tam se odehrálo 5 konstruktivních pokusů, ani jedna pomocná přihrávka a ani jedna destruktivní.

5.2.7 NIZOZEMSKO VS BRAZÍLIE



Tabulka 29 Nizozemsko x Brazílie

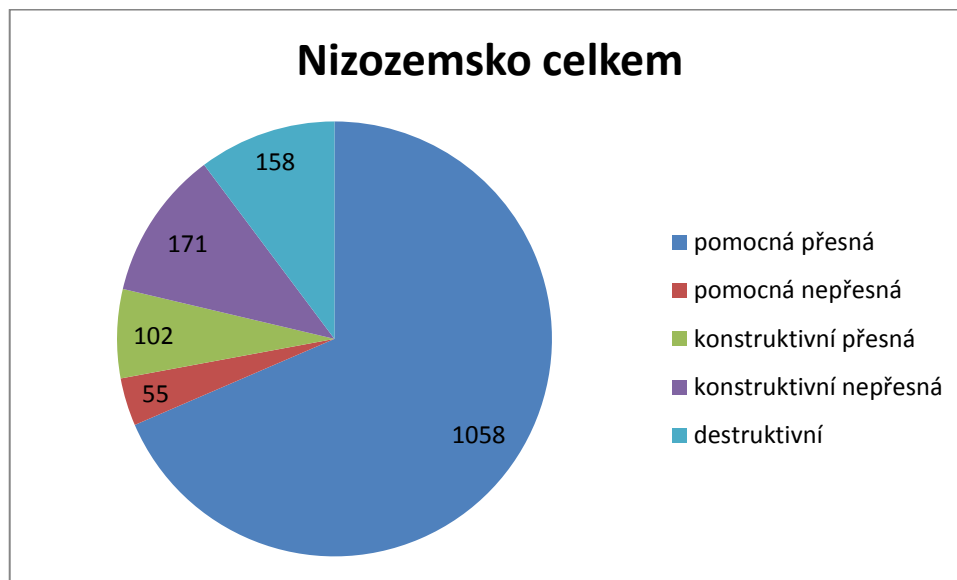
O třetí místo se Oranjes utkali s týmem pořádajícím toto mistrovství. Proti Brazílii zvítězili 3:0 a vítězstvím tak zakončili svou účast na šampionátu. V posledním zápase si obránci, oproti předchozím dvěma utkáním, tolik míč nevyměňovali. Pomocných přihrávek padlo jen 112, 5 z nich bylo pomocných nepřesných a 107 pomocných přesných. I v tomto utkání převládly konstruktivní nepřesné přihrávky, bylo jich o dvě více než konstruktivních přesných a to 13 nepřesných a 11 přesných. Destruktivně se obránci chovali v 19 případech.



Tabulka 30 Místo přihrávky - Nizozemsko x Brazílie

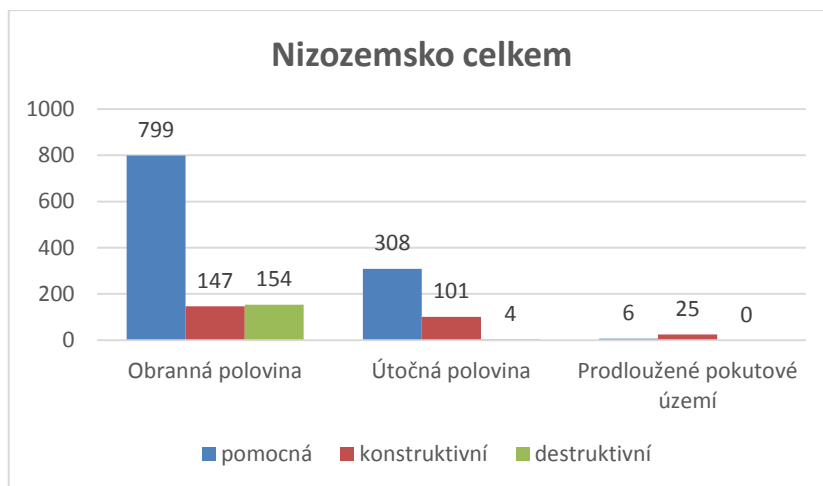
V tomto zápase proběhlo na polovině Nizozemska 70 pomocných přihrávek, 14 konstruktivních a 19 destruktivních. Na polovině soupeře se defenziva pokusila o 42 pomocných a 7 konstruktivních přihrávek, destruktivně si tu obrana nepočínala ani jednou. V prodlouženém pokutovém území pak měly zastoupení jen 3 konstruktivní přihrávy, destruktivní a pomocné byly po 0.

5.2.8 NIZOZEMSKO CELKEM



Tabulka 31 Nizozemsko celkem

V celkovém součtu všech sedmi zápasů nizozemského národního výběru proběhlo 1113 pomocných přihrávek. 1058 z toho jich bylo přesných a na takovou hodnotu spadá pouhých 55 pomocných nahrávek nepřesných. Tento součet je velký především díky dvěma utkáním, ve kterých bylo dohromady zahráno kolem šesti set pomocných pokusů. Nizozemský tým se pokusil o 273 konstruktivních přihrávek, z toho ale výrazně přečnivají nepřesné konstruktivní nahrávky, kterých bylo 171. Konstruktivní přesné se tomuto číslu nepřiblížily ani zdaleka, bylo jich 102. Destruktivního řešení si obránci Nizozemí zvolili 158 krát.

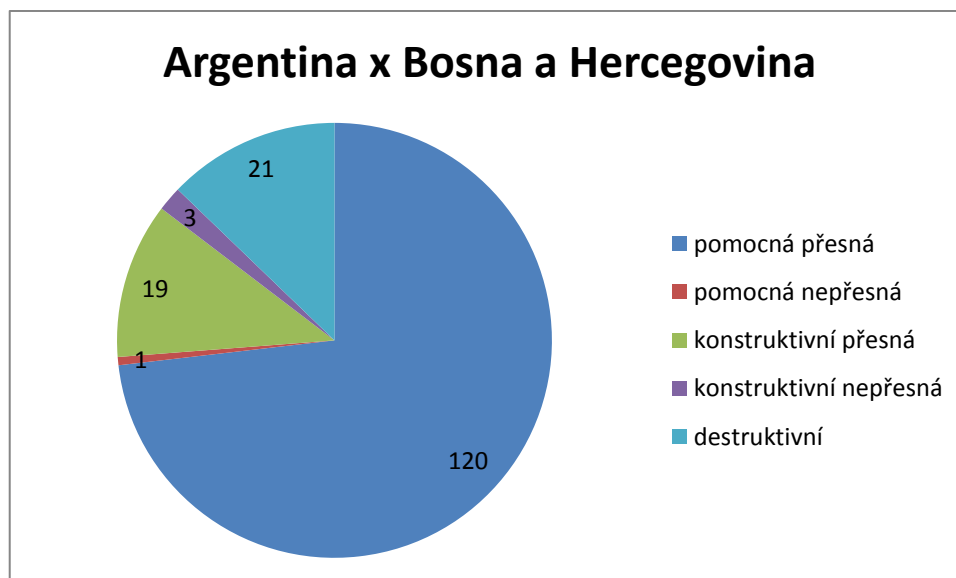


Tabulka 32 Místo přihrávky - Nizozemsko celkem

V celkovém součtu se na poli obranném pokusila nizozemská obrana o 799 pomocných přihrávek. Konstruktivních bylo 147, destruktivní počínání se zastavilo na 154 pokusech. Útočná polovina pak čítala 308 pomocných, 101 konstruktivních přihrávek a 4 destruktivní. Na poli prodlouženého pokutového území to bylo 6 pomocných pokusů, 25 konstruktivních a žádná destruktivní.

5.3 ANALÝZA ARGENTINY

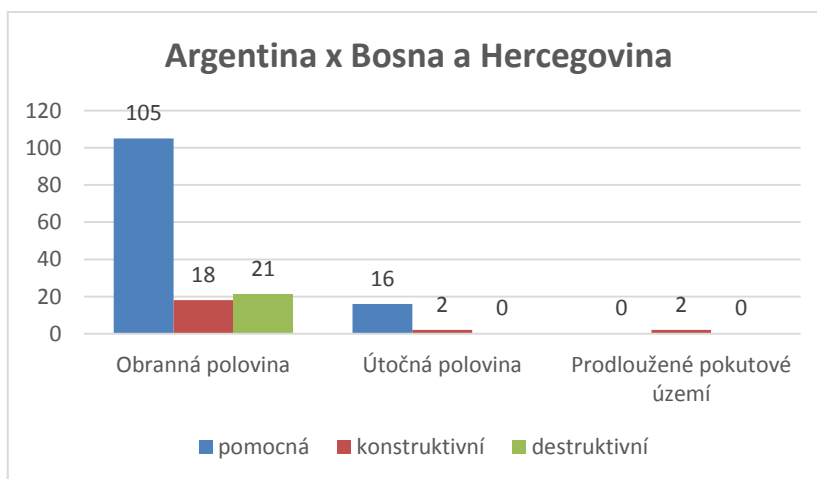
5.3.1 ARGENTINA VS BOSNA A HERCEGOVINA



Tabulka 33 Argentina x Bosna a Hercegovina

Po prvé se Argentinci představili proti výběru Bosny a Hercegoviny a jako jasný favorit se od nich očekávalo, jak si s tímto soupeřem poradí. Podle očekávání zvítězili, ale

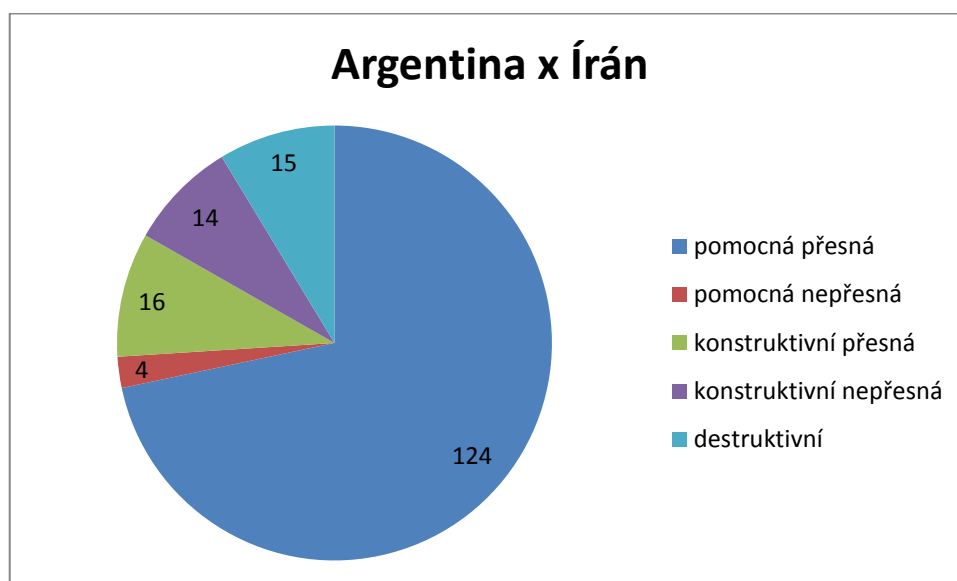
soupeř je dokázal potrápit, výsledek byl 2:1. V tomto zápase se obraně dařilo eliminovat nepřesnosti. Pomocných přihrávek bylo 121, pouze jedna z toho byla nepřesná, ostatních 120 bylo pomocných přesných. I v oblasti konstruktivních přihrávek tomu tak bylo. Dohromady jich bylo 22, po odečtení 3 nepřesných zbylo 19 konstruktivních přesných. Všechny destruktivní rozhodnutí bylo téměř stejně jako součet konstruktivních přesných a nepřesných, tudíž jich obrana zahrála 21.



Tabulka 34 Místo přihrávky - Argentina x Bosna a Hercegovina

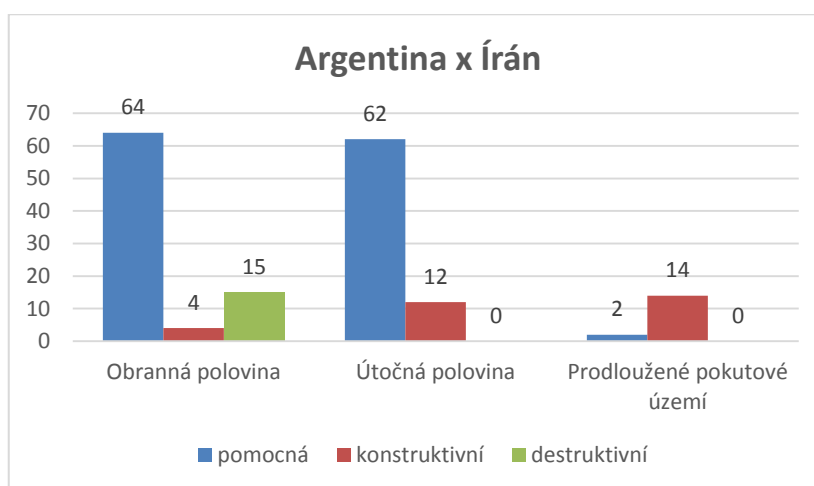
Proti Bosně se na obranné půlce odehrálo 18 pokusů o konstruktivní přihrávku, 21 o destruktivní a 105 o pomocnou. Na útočné půlce to bylo 16 o pomocnou, 2 o konstruktivní a ani jeden destruktivní pokus. V prodlouženém pokutovém území se udály 2 konstruktivní nahrávky, pomocné a destruktivní 0.

5.3.2 ARGENTINA VS ÍRÁN



Tabulka 35 Argentina x Írán

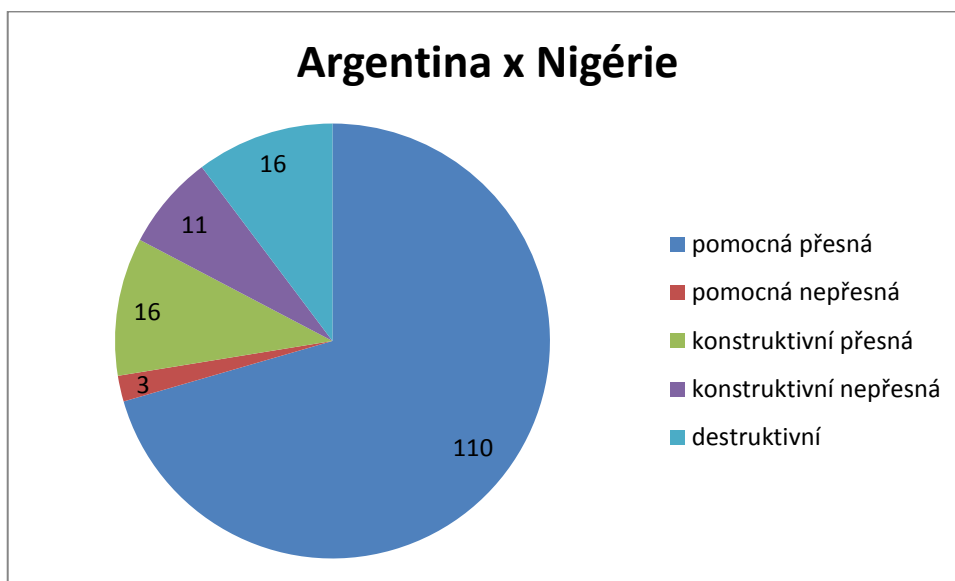
V druhém zápase základní skupiny porazila Argentina celek Íránu 1:0. Oproti prvnímu zápasu se zvětšil počet konstruktivních přihrávek na 30. Z toho jich ovšem bylo 14 nepřesných a 16 konstruktivních přesných. Podobně bylo i destruktivních odkopů míče, kterých proběhlo 15. Pomocných přihrávek obránci provedli 128, kdy jen 4 krát byli nepřesní a 124 krát proběhla pomocná přihrávka přesně.



Tabulka 36 Místo přihrávky - Argentina x Írán

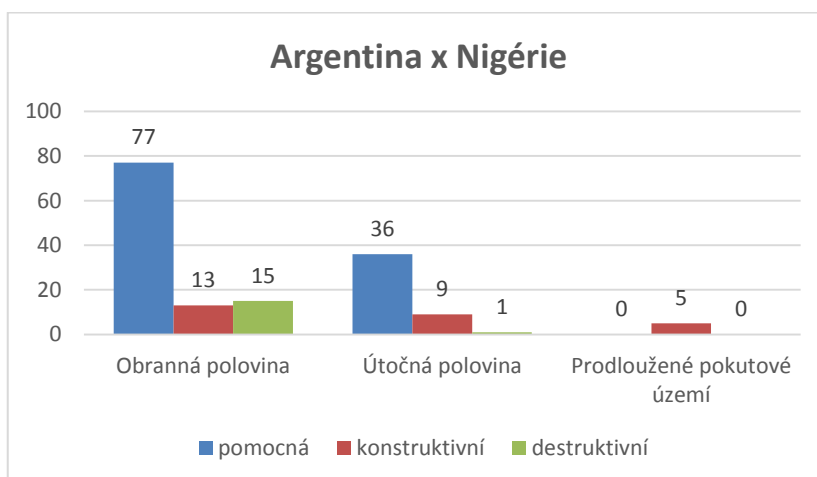
Obranná půlka byla místem 64 pomocných přihrávek, 4 konstruktivních a 15ti destruktivních. Na útočné polovině se odehrálo 62 pomocných a 12 konstruktivních nahrávek, žádná destruktivní. V prodlouženém pokutovém území pak 2 pomocné, 0 destruktivních a 14 konstruktivních přihrávek.

5.3.3 ARGENTINA VS NIGÉRIE



Tabulka 37 Argentina x Nigérie

V posledním skupinovém zápase Argentinci narazili na výběr Nigérie. Ani tento soupeř nedokázal bledě modré porazit, zápas skončil 3:2. Obranná řada Argentiny si držela téměř stejné hodnoty jako v předchozích zápasech. Pomocných přesných přihrávek si vyměnili 110, k tomu ještě přičteme 3 nepřesné a celkem tedy 113 pomocných přihrávek. I v konstruktivních přihrávkách se čísla od předchozího zápasu moc nelišily. Přesných konstruktivních bylo 16, nepřesných 11, celkem 27 konstruktivních pokusů. Destruktivně si obránci počínali 16 krát.

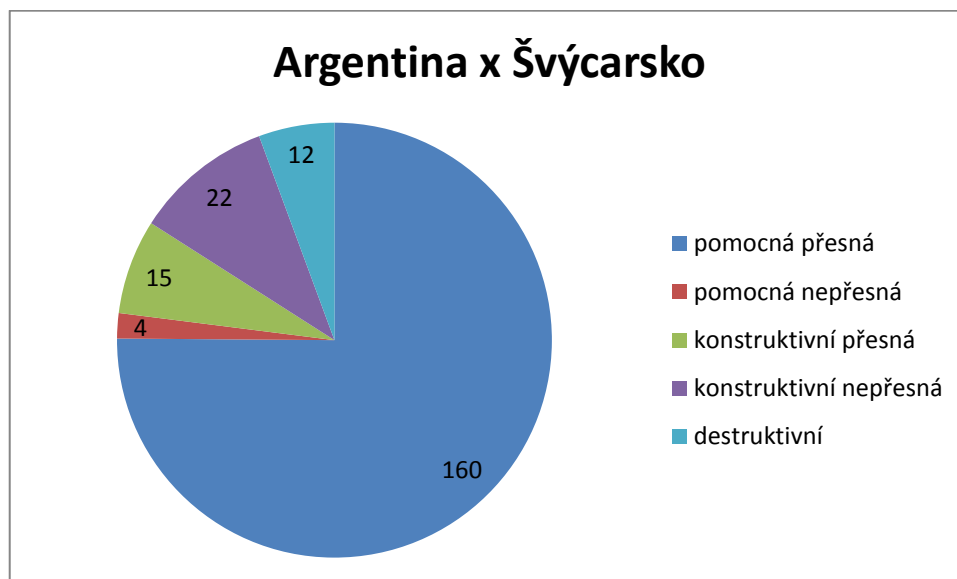


Tabulka 38 Místo přihrávky - Argentina x Nigérie

Z grafu lze vidět, že na vlastní polovině obrany Argentiny se událo 77 pomocných přihrávek, 13 konstruktivních a 15 destruktivních. Na polovině soupeře, 36 pomocných

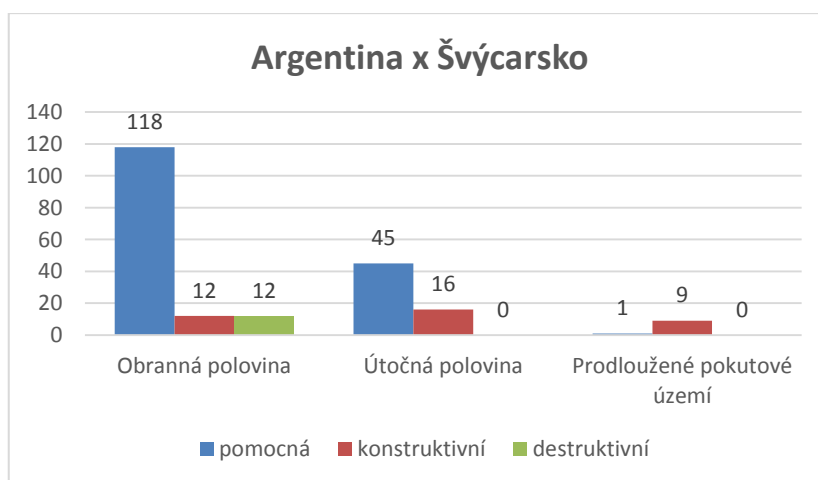
přihrávek, 9 konstruktivních a 1 destruktivní. V prodlouženém pokutovém území pak jen 5 konstruktivních přihrávek. 0 pomocných i destruktivních.

5.3.4 ARGENTINA VS ŠVÝCARSKO



Tabulka 39 Argentina x Švýcarsko

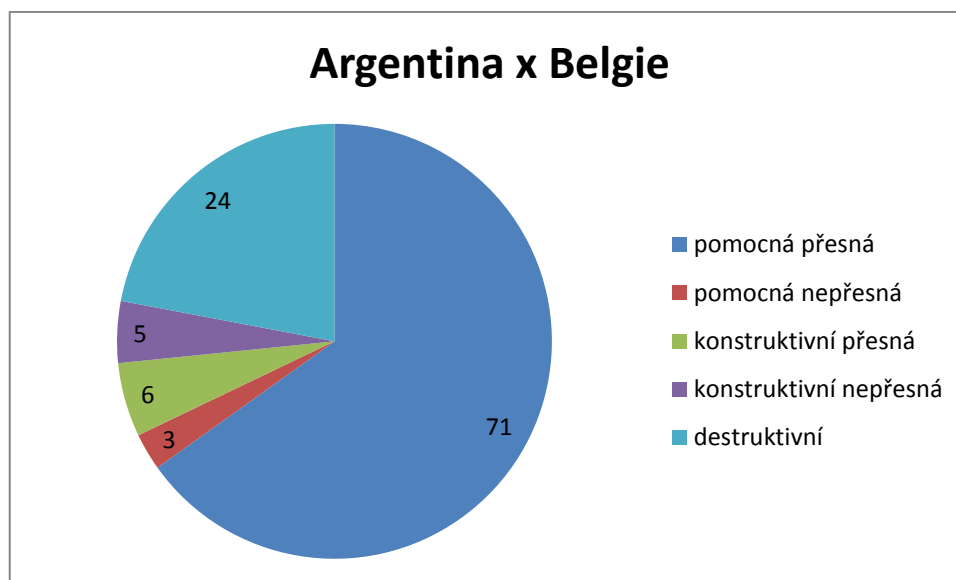
První vyřazovací zápas proti Švýcarsku došel až do prodloužení, ve kterém padl jediný gól, argentinský národní výběr vyhrál 1:0. Z grafu lze vyčíst, že proběhlo 164 pomocných přihrávek. Z toho pouhé 4 byly nepřesné a 160 bylo pomocných přihrávek přesných. Dále 37 konstruktivních pokusů, z kterých bylo 15 konstruktivních přesných a celých 22 bylo konstruktivních nepřesných. Ač se v ostatních případech čísla zvýšili, destruktivní počínání bylo zaznamenáno 12 krát.



Tabulka 40 Místo přihrávky - Argentina x Švýcarsko

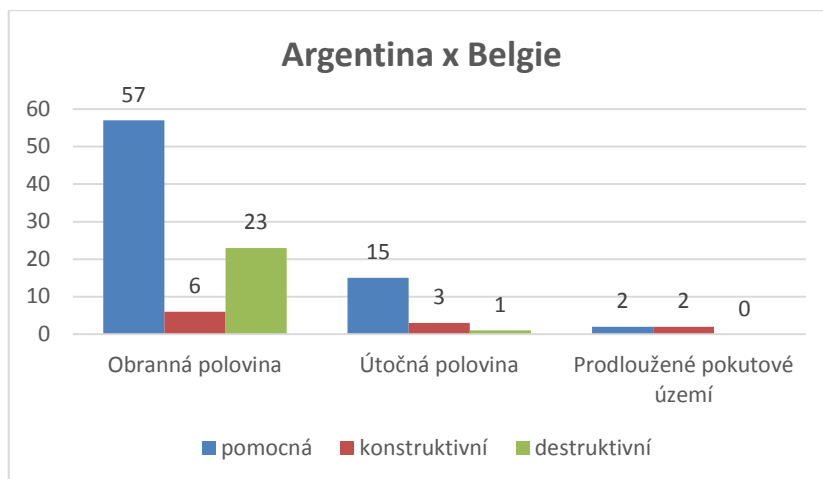
V zápase se Švýcarskem se odehrálo na obranné polovině 118 pokusů o pomocnou přihrávku, 12 konstruktivních a 12 destruktivních. Na útočné polovině 45 pomocných, 16 konstruktivních a 0 destruktivních. Prodloužené pokutové území čítalo 1 pomocnou a 9 konstruktivních přihrávek, 0 destruktivních.

5.3.5 ARGENTINA VS BELGIE



Tabulka 41 Argentina x Belgie

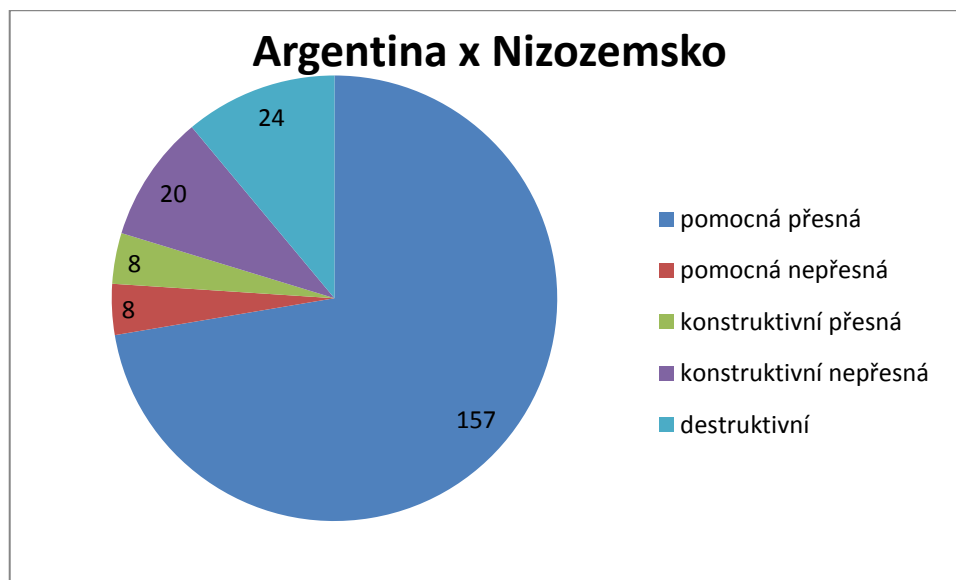
Čtvrtfinálové utkání proti Belgii sice Argentinci zvládli vyhrát 1:0, ale z grafu lze vidět, že pro obranu to byl doposud nejslabší zápas. Během zápasu největší nárůst zaznamenalo destruktivní řešení situace a to až na 24 odkopů. Velký propad se odehrál v konstruktivních přihrávkách, kterých za celý zápas bylo 11. Kdy 6 z toho bylo konstruktivních přesných a 5 konstruktivních nepřesných. I pomocné přihrávky klesly, napočítáno bylo 74, z tohoto počtu 3 nepřesné a 71 pomocných přesných nahrávek.



Tabulka 42 Místo přihrávky - Argentina x Belgie

V zápase proti Belgii si defenziva Argentina počínala takto. 57 pomocných přihrávek, 6 konstruktivních a 23 destruktivních, to vše na obranné polovině. Na útočné půlce to byla 1 destruktivní, 3 konstruktivní nahrávky a 15 pomocných přihrávek. V prodlouženém pokutovém území pak 2 pomocné a 2 konstruktivní přihráhy. 0 destruktivních.

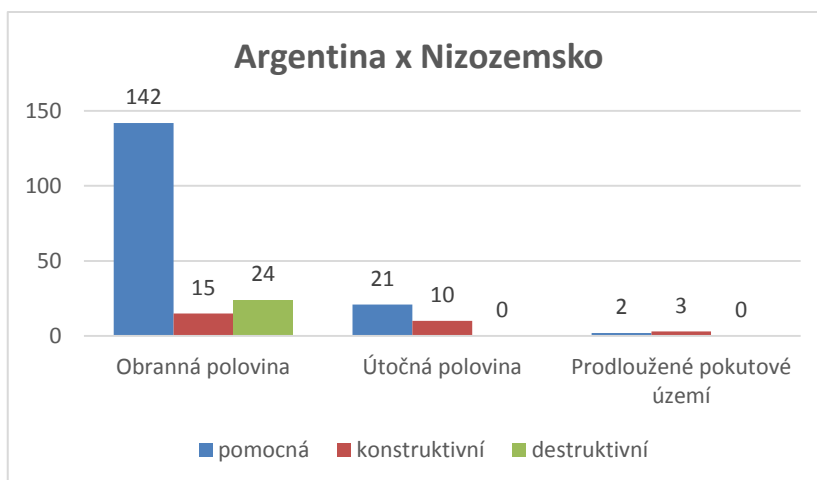
5.3.6 ARGENTINA VS NIZOZEMSKO



Tabulka 43 Argentina x Nizozemsko

Zápas mezi Argentinou a Nizozemskem byl o postup do finále mistrovství. Bezbrankové klání ovšem musely rozhodnout až penalty, ve kterých byli šťastnějšími Argentinci. Co se týče statistik, tak na tom byli bledě modří obránci s aktivitou hůře. Pouhých 28 konstruktivních přihrávek. Navíc 20 z nich bylo nepřesných a pouze 8 pokusů

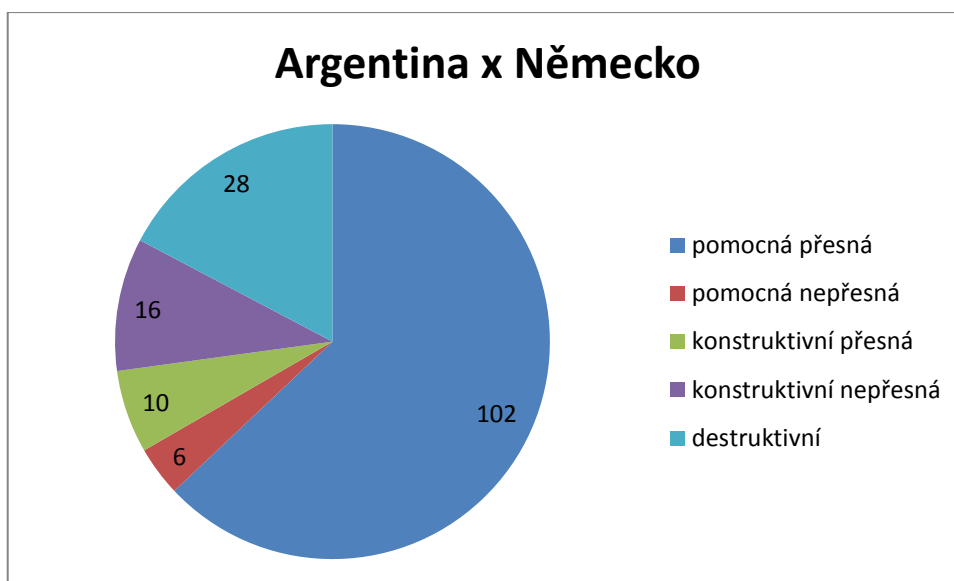
bylo konstruktivně úspěšných. Destruktivních přihrávek se uskutečnilo 24. Za odehraných stovdvacet minut se obrana Argentiny pokusila o 165 pomocných přihrávek. 157 pomocných přihrávek bylo z toho přesných a 8 nepřesných.



Tabulka 44 Místo přihrávky - Argentina x Nizozemsko

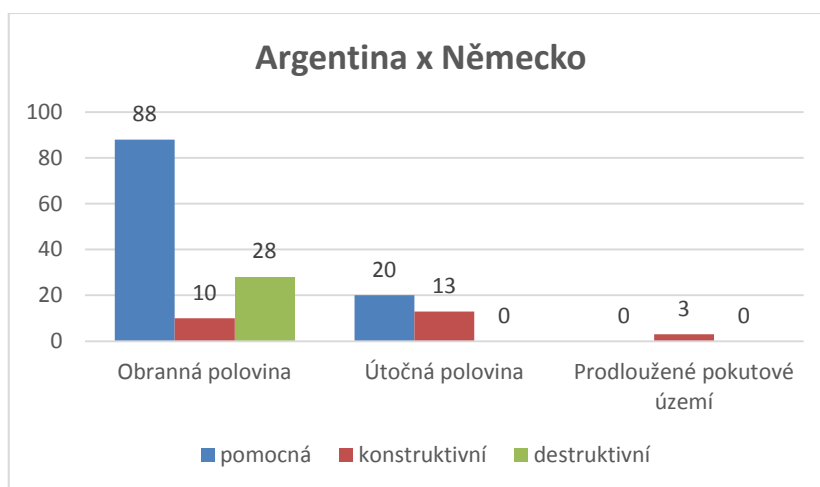
V grafu vidíme, jak si argentinští obránci počínali v zápase s Nizozemskem. Na obranné polovině to bylo 142 pomocných přihrávek, 15 konstruktivních a 24 destruktivních. Na útočné polovině pak 21 pomocných, 10 konstruktivních a 0 destruktivních. Prodloužené pokutové území čítalo 2 pomocné a 3 konstruktivní. Žádnou destruktivní.

5.3.7 ARGENTINA VS NĚMECKO



Tabulka 45 Argentina x Německo

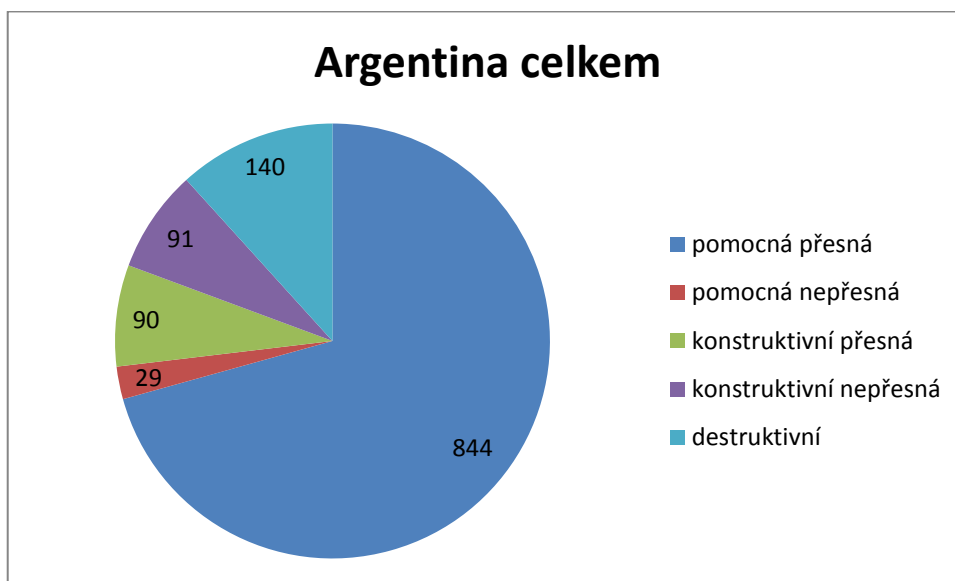
Ve finálovém zápase se Argentina střetla s Německem. Rozhodnout utkání se podařilo Němcům až v prodloužení a ukončit tak zápas stavem 0:1. Ani tento zápas nebyl pro argentinskou reprezentační obranu příliš statisticky výkonný. Pouhých 108 pomocných přihrávek, ze kterých bylo 6 pokažených a 102 z nich doputovalo tam, kam byly vyslány, čili byly započteny do pomocných přesných. 26 nahrávek bylo myšleno konstruktivně, převládaly ovšem nepovedené pokusy, kterých bylo 16, ostatních 10 bylo konstruktivních přesných přihrávek. Poslední statistikou jsou destruktivní počiny argentinské obrany, kterých se za zápas nastřádalo 28.



Tabulka 46 Místo přihrávky - Argentina x Německo

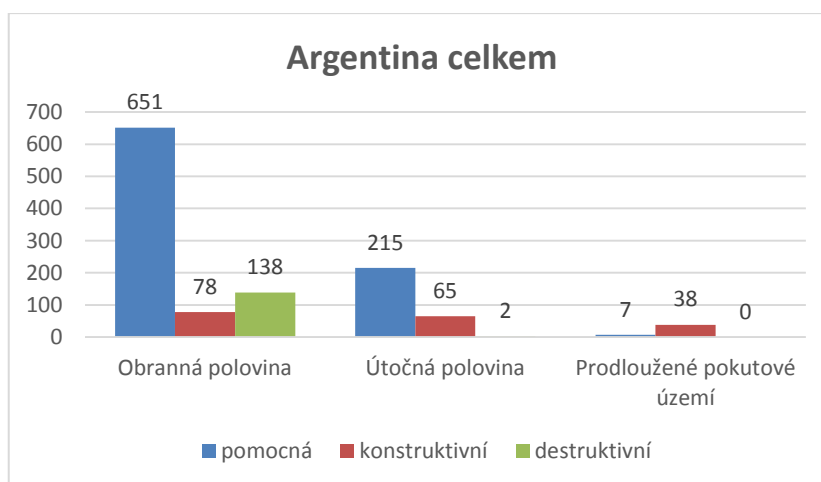
Ve finálovém zápase se to mělo takto. Na půlce Argentiny se obrana pokusila o 88 pomocných přihrávek, 10 konstruktivních a 28 destruktivních. Na polovině soupeře žádná destruktivní, 13 konstruktivních a 20 pomocných přihrávek. V prodlouženém pokutovém území se defenziva pokusila o 3 konstruktivní nahrávky, pomocné a destruktivní byly po 0.

5.3.8 ARGENTINA CELKEM



Tabulka 47 Argentina celkem

V celkovém součtu všech sedmi zápasů argentinského fotbalového celku si vedli dle grafu takto. Největší zastoupení měly samozřejmě pomocné přihrávky, které si argentinská obranná řada pokusila vyměnit 873 krát. Ze všech těchto přihrávek se jim povedlo myšlenku dokončit 844 krát, zbylých 29 pomocných přihrávek se nepovedlo. 140 krát nebylo jiného řešení, než zakopnout balón, tudíž se zachovat destruktivně. Zajímavé je že po sedmi zápasech výsledek konstruktivních přihrávek přesných a nepřesných takřka totožný. Přesných proběhlo 90 a nepřesných 91, celkem se tedy zrodilo 181 konstruktivních nápadů.

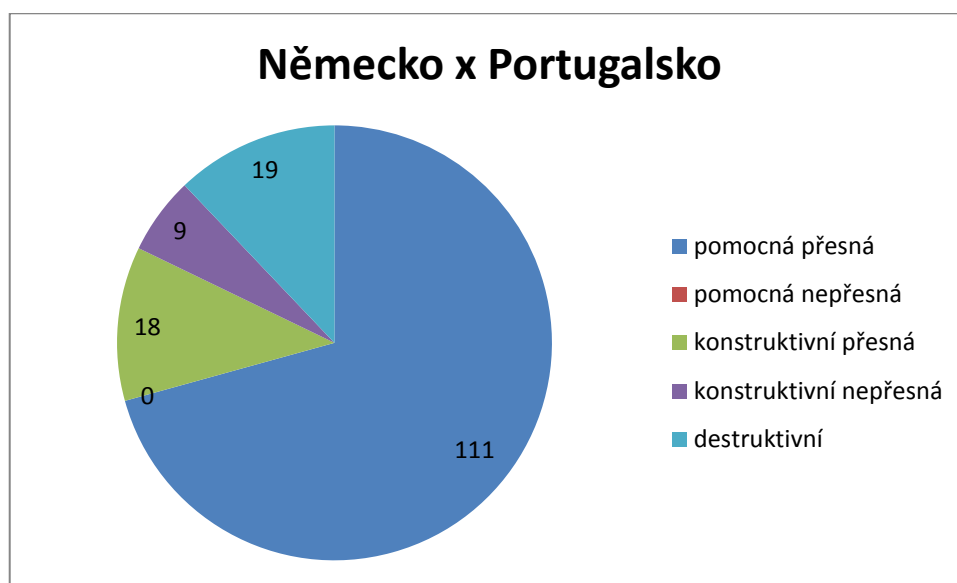


Tabulka 48 Místo přihrávky - Argentina celkem

V celkovém součtu se na obranné polovině Argentinců odehrálo 651 pokusů o pomocnou přihrávku, 78 o konstruktivní nahrávku a 138 o destruktivní. Na útočné polovině to bylo 215 pomocných přihrávek, 65 konstruktivních a 2 destruktivní. Co se týče prodlouženého pokutového území, tak se jedná o 7 pomocných pokusů a 38 konstruktivních. 0 krát se defenziva v této části zachovala destruktivně.

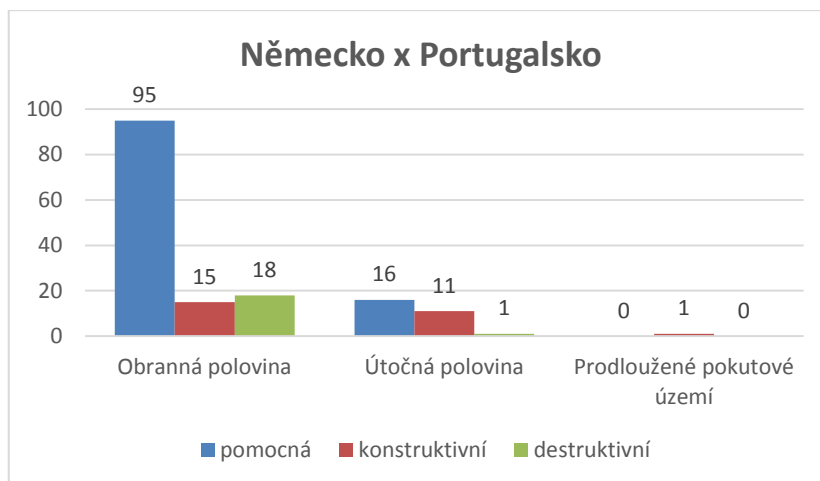
5.4 ANALÝZA NĚMECKA

5.4.1 NĚMECKO VS PORTUGALSKO



Tabulka 49 Německo x Portugalsko

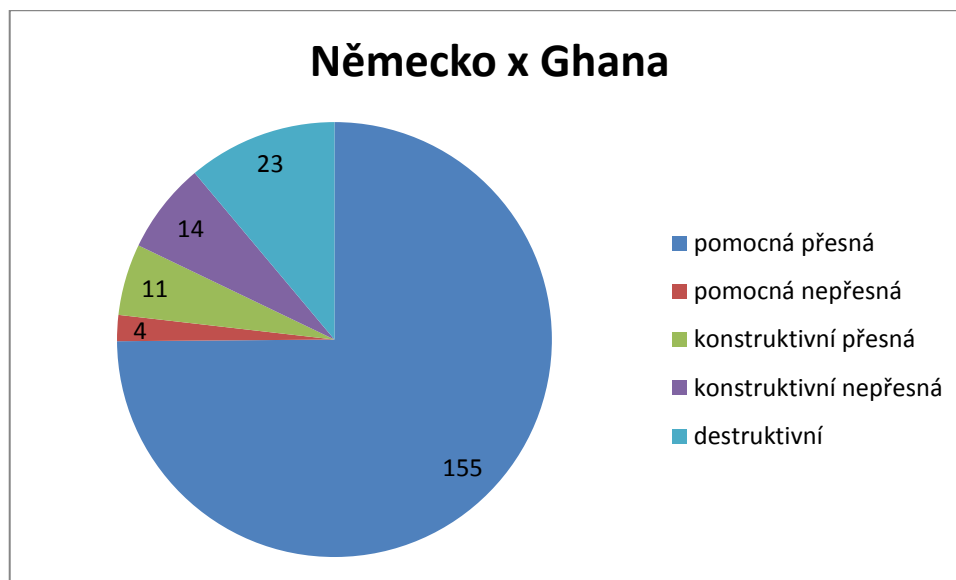
Premiéra německého reprezentačního týmu na šampionátu se odehrála proti Portugalsku. Němci svůj debut zvládli výborně a porazili Portugalce 4:0. Obráncům Německa se v prvním zápase povedlo nepokazit ani jednu pomocnou přihrávku, tudíž bylo rovných 111 přesných pomocných přihrávek. Z 27 konstruktivních přihrávek byly dvě třetiny úspěšných, tedy 18 konstruktivních přesných a zbylá třetina, 9 přihrávek konstruktivních nepřesných. 19 přihrávek bylo zapsáno jako destruktivních.



Tabulka 50 Místo přihrávky - Německo x Portugalsko

V zápase s Portugalskem si defenziva Německa počínala takto. 95 krát proběhl pokus o pomocnou přihrávku, 15 krát o konstruktivní a 18 krát o destruktivní, to vše na obranné polovině. Na útočné polovině to bylo 16 pomocných, 11 konstruktivních a 1 destruktivní. Prodloužené pokutové území čítalo jen jednu konstruktivní nahrávku. U zbylých přihrávek byl počet roven 0.

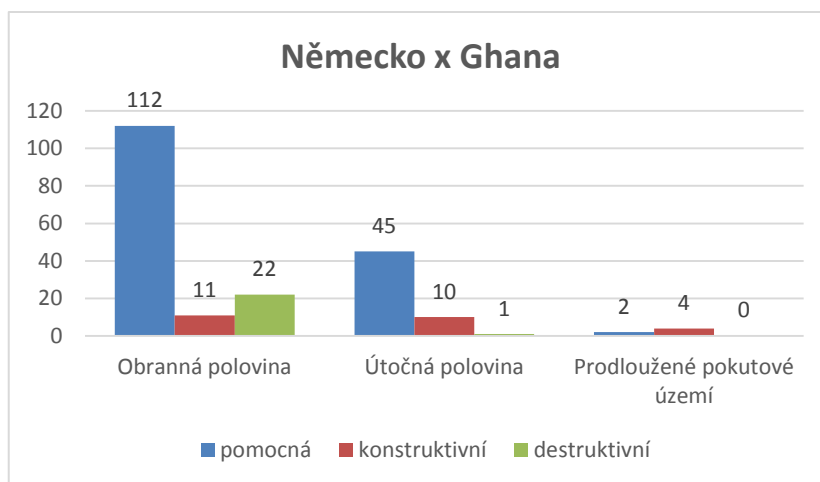
5.4.2 NĚMECKO VS GHANA



Tabulka 51 Německo x Ghana

Ve druhém skupinovém zápase Německo zaváhalo proti Ghaně a utkání tak skončilo remízou 2:2. Oproti předchozímu zápasu se čísla pomocných přihrávek pohnula směrem nahoru. Celkem jich bylo 159, se zvýšeným počtem naskočily i nepřesnosti v pomocných přihrávkách, byly ale pouhé 4. Pomocných přesných nahrávek se

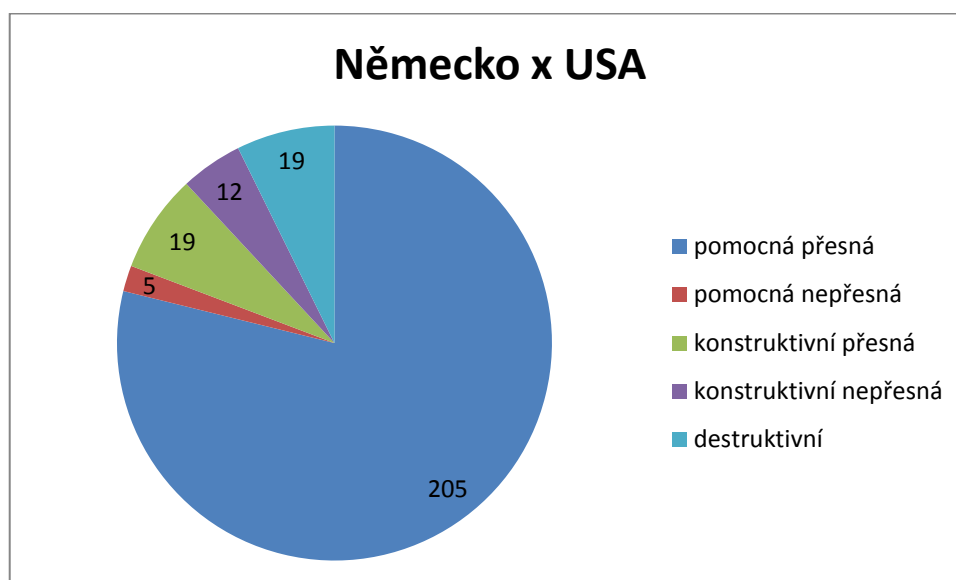
uskutečnilo 155. Nárůst zaznamenaly i destruktivní akce obrany a to na 23. Naopak mírný pokles na rozdíl od minulého utkání se odehrál v konstruktivních přihrách. Celkem bylo 25 konstruktivních nápadů, z kterých bylo 11 přesných a 14 nepřesných.



Tabulka 52 Místo přihrávky - Německo x Ghana

V grafu lze pozorovat, že na obranné půlce se obránci pokusili o 112 pomocných přihrávek, 11 konstruktivních a 22 destruktivních počinů. Pouze 1 destruktivní počin, 10 konstruktivních a 45 pomocných bylo sečteno na útočné polovině. 2 pomocné přihrávky a 4 konstruktivní byly napočítány v prodlouženém pokutovém území.

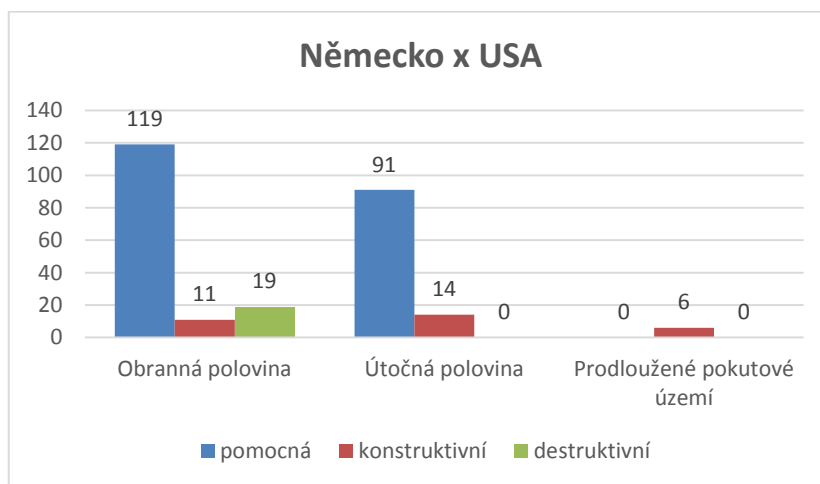
5.4.3 NĚMECKO VS USA



Tabulka 53 Německo x USA

V posledním zápase ve skupině německý tým hrál proti americkému výběru. Německo zvítězilo těsným výsledkem 1:0. V tomto zápase obrana provedla mnoho

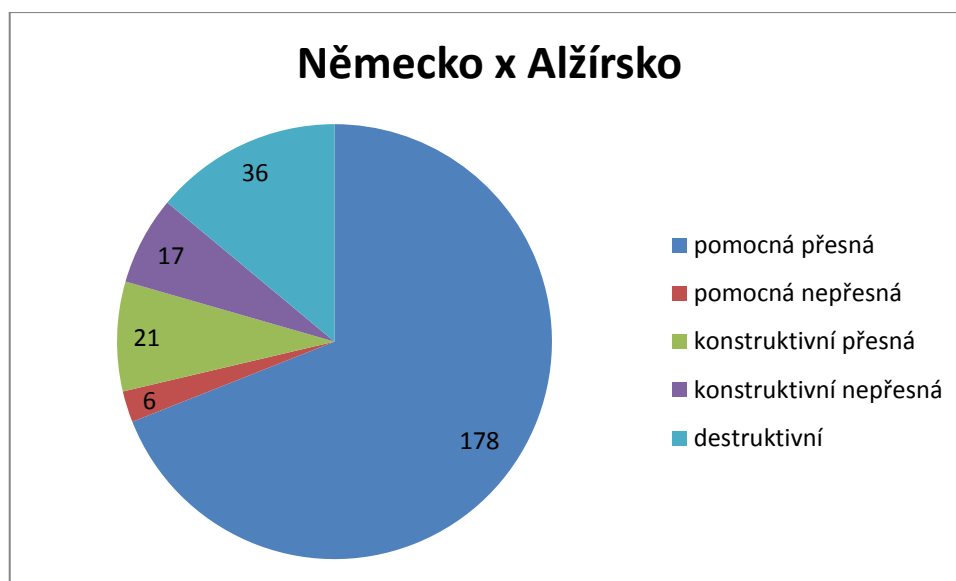
pomocných přihrávek. Bylo jich napočítáno 210, z toho jen 5 bylo pomocných nepřesných, tudíž celých 205 bylo pomocných přesných nahrávek. Konstruktivních přihrávek bylo obránci vysláno 31, větší počet zaujímaly konstruktivní přesné, kterých bylo 19 a ostatních 12 bylo konstruktivních nepřesných. Destruktivně odehrály balón obránci 19 krát.



Tabulka 54 Místo přihrávky - Německo x USA

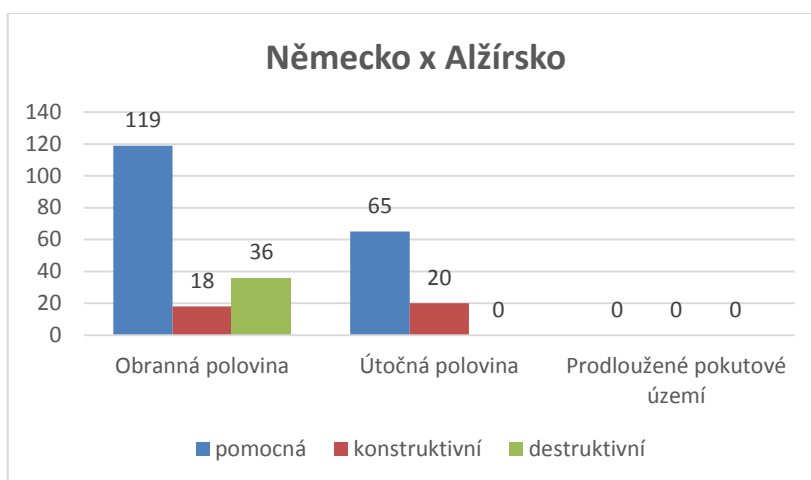
V zápase se Spojenými státy, se na obranné polovině událo 119 pomocných přihrávek, 11 konstruktivních a 19 destruktivních. Útočná půlka byla pod taktovkou 91 pomocných, 14ti konstruktivních a žádné destruktivní přihravy. V prodlouženém pokutovém území se 6 krát přihrálo konstruktivně, ani jednou pomocně, či destruktivně.

5.4.4 NĚMECKO VS ALŽÍRSKO



Tabulka 55 Německo x Alžírsko

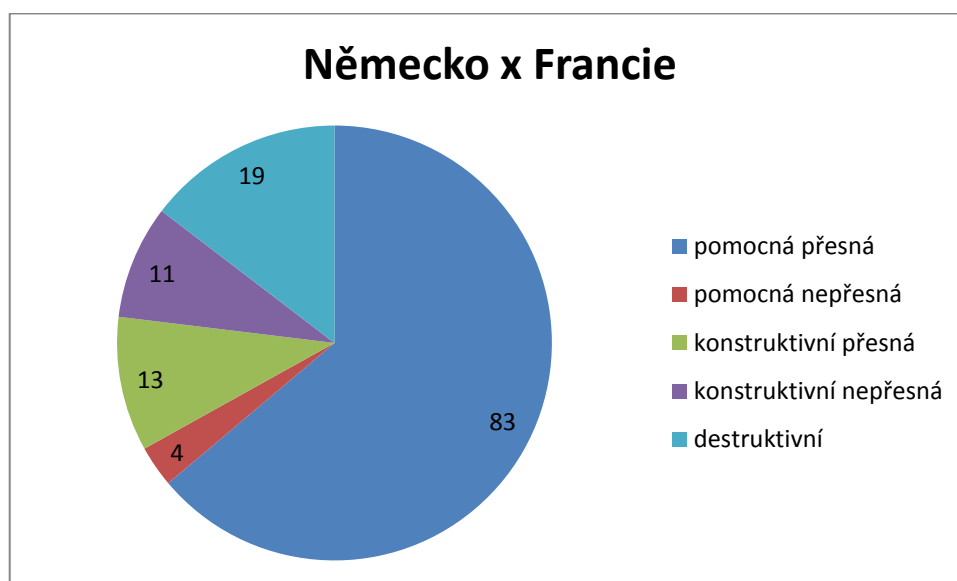
Osmifinálový zápas Německa proti Alžírsku. Před zápasem měl asi každý jasno, kdo měl tento zápas vyhrát. Ovšem zápas došel za bezbrankového stavu až do prodloužení, až zde, v prodloužení padly tři branky. Z vítězství se nakonec opravdu radovalo Německo, které v nastavení vyhrálo 2:1. Na přihrávky obranné řady bylo utkání také bohaté. Konstruktivních pokusů bylo 38, větší počet byl konstruktivních přesných, kterých bylo 21, dalších 17 bylo nepřesných. Velký byl i počet destruktivních záležitostí obrany, kterých bylo 36. V pomocných přihrávkách se číslo vyšplhalo na 184, kdy z tohoto čísla bylo jen 6 nepřesných a 178 přihrávek bylo pomocných přesných.



Tabulka 56 Místo přihrávky - Německo x Alžírsko

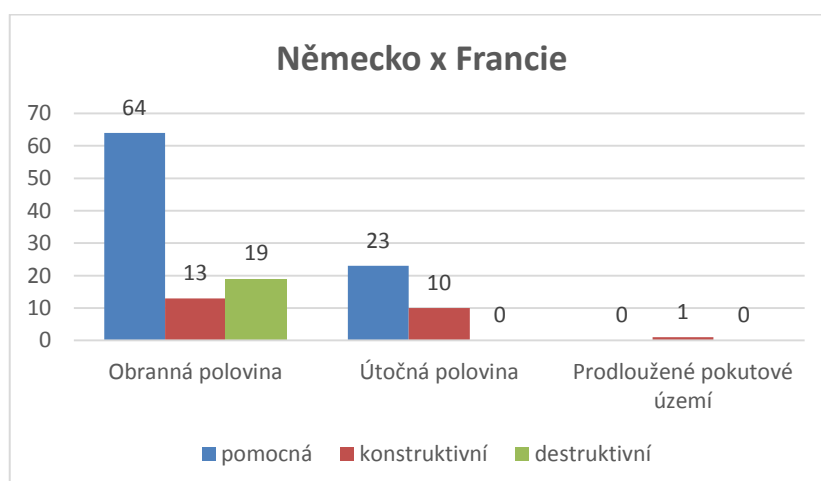
V grafu vidíme, že na obranné půlce se odehrálo 119 pomocných přihrávek, 18 konstruktivních a 36 destruktivních. Na útočné polovině se událo 65 pomocných a 20 konstruktivních přihrávek, 0 bylo destruktivních. Prodloužené pokutové území bylo bez jediného pokusu o kteroukoli z přihrávek.

5.4.5 NĚMECKO VS FRANCIE



Tabulka 57 Německo x Francie

V zápase o postup mezi nejlepší čtyři týmy mistrovství se Němci střetli s Francouzi a zvítězili rozdílem pouhé branky 1:0. V předchozím zápase se dle statistik obránci činili více, protože z grafu vidíme, že pomocných přihrávek se odehrálo 87, ze kterých se 4 nepovedly, a zbylých 83 bylo pomocných přesných. Pokles byl zaznamenán i v konstruktivní oblasti, a to na 24 pokusů. Stále však s kladným rozdílem dvou pokusů, jelikož konstruktivních přesných bylo 13 a nepřesných 11. O zakopnutí míče se obrana postarala 19 krát.

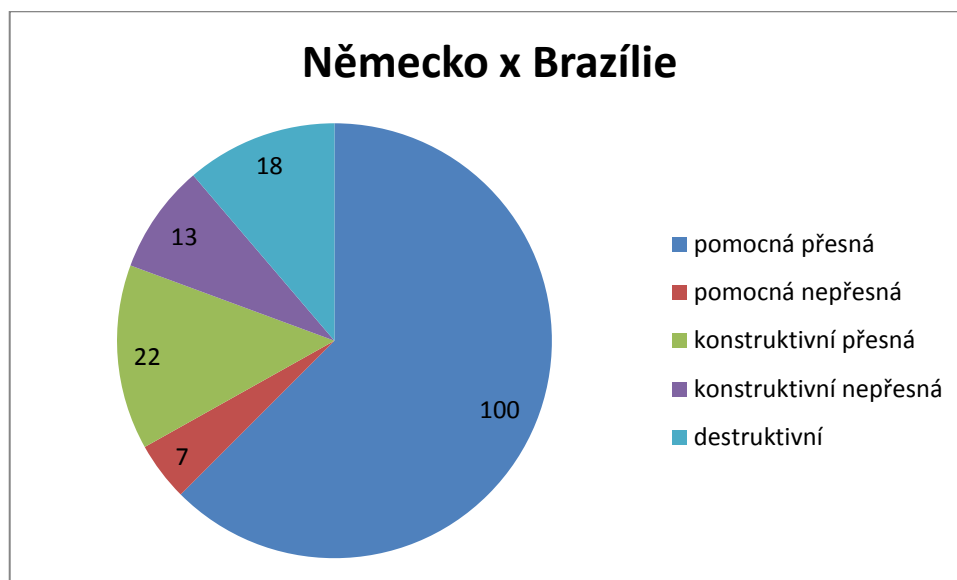


Tabulka 58 Místo přihrávky - Německo x Francie

V zápase s Francií, si německá obrana počínala takto. Na své půlce, tedy obranné bylo 64 pomocných přihrávek, 13 konstruktivních a 19 destruktivních. Na půlce soupeře,

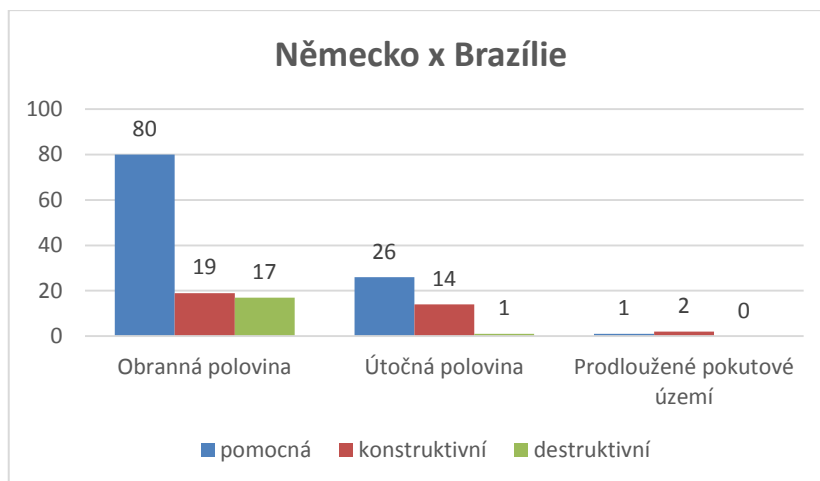
tedy útočné to bylo 23 pomocných přihrávek, 10 konstruktivních a žádná destruktivní. V prodlouženém pokutovém území se odehrála 1 konstruktivní přihrávka, žádná pomocná a žádná destruktivní.

5.4.6 NĚMECKO VS BRAZÍLIE



Tabulka 59 Německo x Brazílie

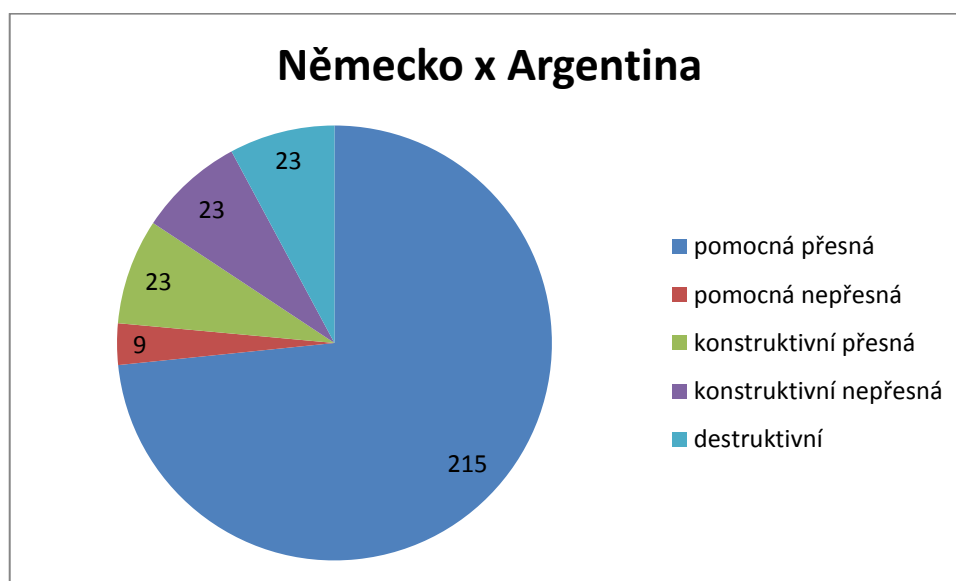
Semifinále se Německu nesmírně povedlo. Doslova převálcovali domácí tým. Pořádající Brazílie neměla takřka tušení co se děje, když Německo sázelo jednu branku za druhou. Němci ušetřili Brazilcům potupnou porážku 7:1. V pomocných přihrávkách se odehrál spíše takový průměr, jelikož bylo zaznamenáno 107 nahrávek, 7 nepřesných a 100 bylo pomocných přesných. Ovšem co se týče konstruktivních akcí, těch se odehrálo relativně hodně, a to 35, kdy převažovaly přesné pokusy, kterých bylo 22. 13 konstruktivních pokusů se nepovedlo, čili byly započítány jako nepřesné. Destruktivně si obranná řada zahrála 18 krát.



Tabulka 60 Místo přihrávky - Německo x Brazílie

Obranná polovina čítala 80 pomocných přihrávek, 19 konstruktivních nahrávek a 17 destruktivních. Útočná polovina 26 pomocných, 14 konstruktivních a 1 destruktivní přihrávka. V prodlouženém pokutovém území to byly 2 konstruktivní přihravy a 1 pomocná nahrávka.

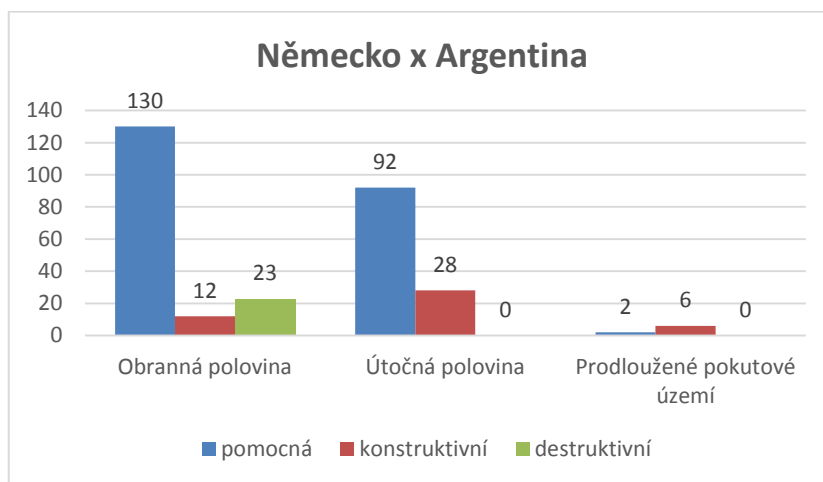
5.4.7 NĚMECKO VS ARGENTINA



Tabulka 61 Německo x Argentina

Finále mistrovství světa 2014 v Brazílii si zahráli zástupci Evropy a Jižní Ameriky. Konkrétně Německo proti Argentině. Zápas došel až do prodloužení, kde se podařilo jedinou brankou zápasu rozhodnout o šampionech světa německé reprezentaci. V posledním zápase se obránci rozloučili patřičným způsobem. Ve třech případech byl výsledek 23 přihrávek. 23 bylo destruktivních přihrávek. 23 bylo konstruktivních přesných

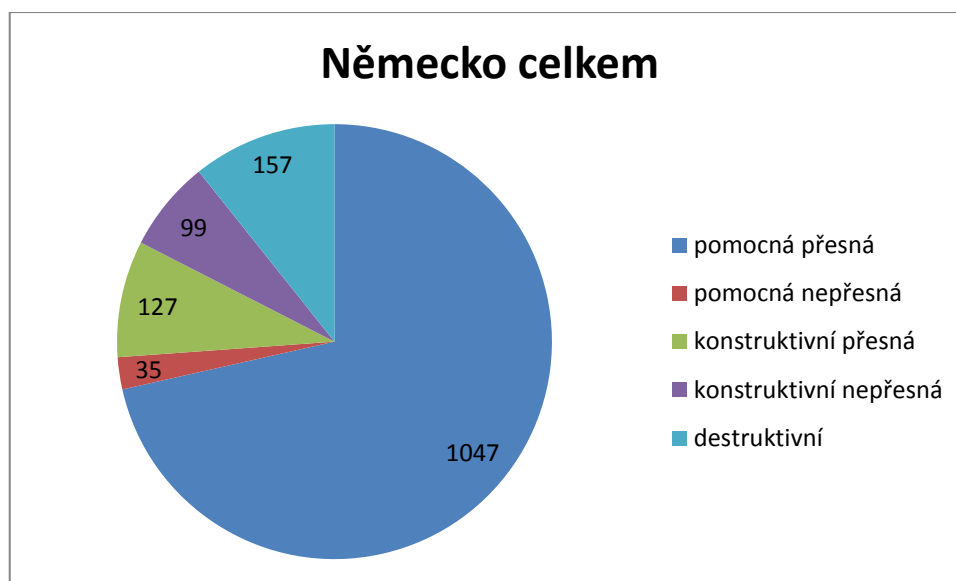
přihrávek. 23 bylo dokonce i konstruktivních nepřesných přihrávek. Pomocných přihrávek bylo v posledním zápase mistrovství ze strany Německa k vidění hodně. Jejich konečný výsledek byl 224, ze kterých jen 9 bylo nepřesných, zbylých 215 skončilo na kopačkách spoluhráčů, tudíž byly konstruktivní přesné.



Tabulka 62 Místo přihrávky - Německo x Argentina

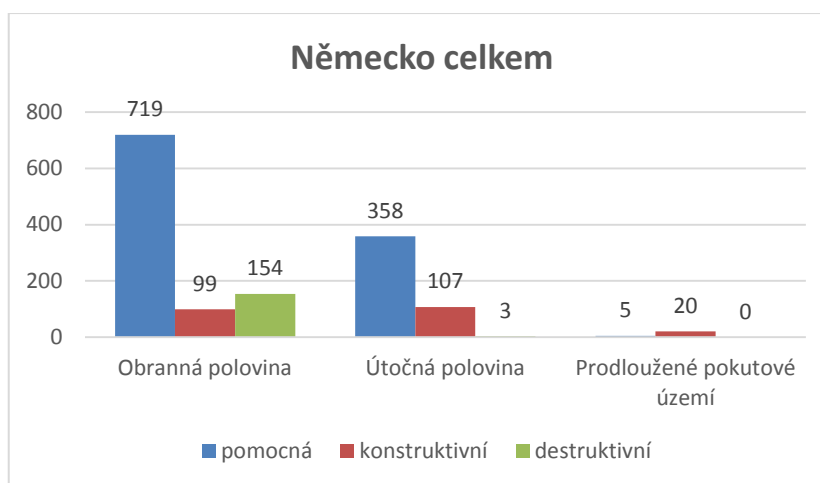
130 pomocných přihrávek, 12 konstruktivních a 23 destruktivních na obranné polovině. 92 pomocných, 28 konstruktivních přihrávek a žádná destruktivní na útočné polovině. 2 pomocné a 6 konstruktivních nahrávek bez jediné destruktivní v prodlouženém pokutovém území.

5.4.8 NĚMECKO CELKEM



Tabulka 63 Německo celkem

V celkovém součtu všech sedmi zápasů si německá obrana vedla velmi dobře, ostatně zisk titulu mistrů světa, na kterém měla svůj podíl, hovoří jasně. Ze všech odehraných zápasů na šampionátu nastřádali obránci 1047 přesných pomocných přihrávek. Toto číslo narušuje opravdu malá skupina 35ti nepřesných přihrávek. Za sedm zápasů se nasčítalo 157 destruktivních řešení situace obrany Německa. Dále pak 226 konstruktivních přihrávek, ze kterých byla více než polovina přesných, konkrétně 127 konstruktivních přesných nahrání. 99 přihrávek se počítalo jako konstruktivních nepřesných, neboť nenašlo cíl ve formě spoluhráče.



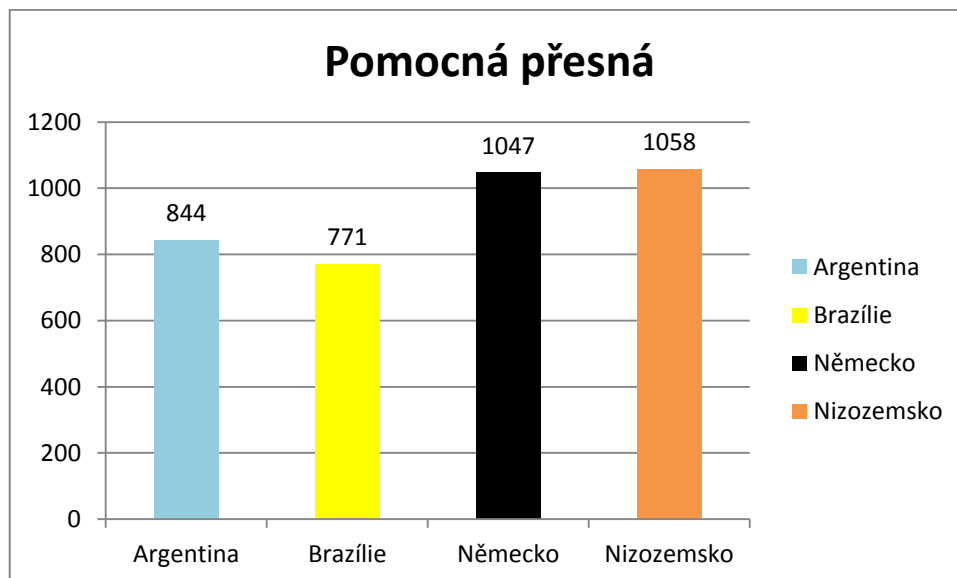
Tabulka 64 Místo přihrávky - Německo celkem

V celkovém součtu si na obranné polovině obránci Německa zvolili pomocnou přihrávku 719 krát, konstruktivní 99 krát, destruktivní 154 krát. Na útočné polovině pak pomocnou 358 krát, konstruktivní 107 krát, destruktivní 3 krát. V prodlouženém pokutovém území pomocnou 5 krát, konstruktivní přihrávku 20 krát, destruktivní 0 krát.

6 VÝSLEDKY A DISKUZE

6.1 POROVNÁNÍ SEMIFINALISTŮ

6.1.1 POMOCNÁ PŘESNÁ



Tabulka 65 Srovnání - pomocná přesná

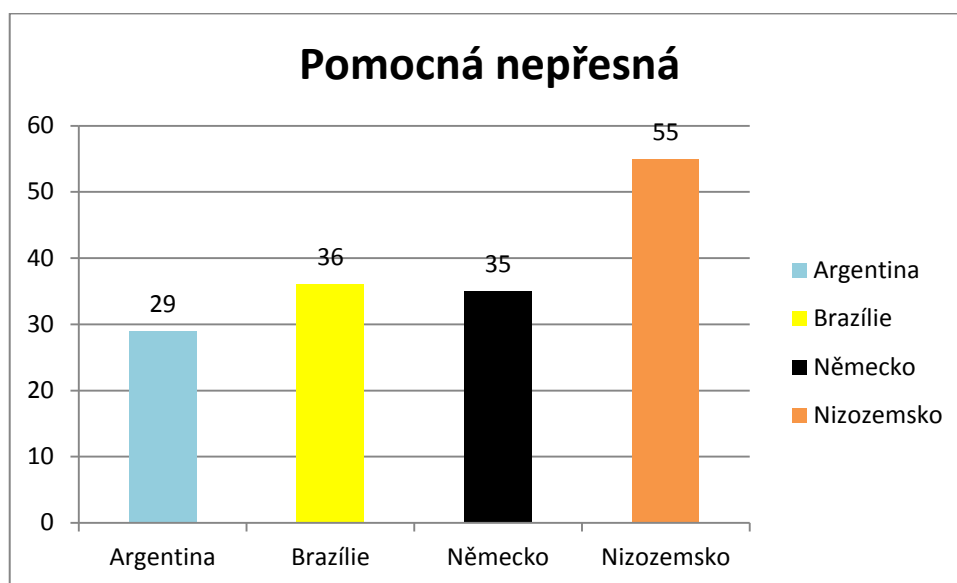
V grafu lze vidět, že nejvíce přesných pomocných přihrávek si vyměnila obrana Nizozemska. Neuvěřitelných 1058 přihrávek vyslaných obrannou linií proběhlo v sedmi zápasech.

Pomyslnou druhou příčku v pomocných přesných nahrávkách obsadila obranná řada Německa, která se postarala o 1047 úspěšných míčů. Pouhých 11 nahrávek je dělilo od výsledku, který se povedl Nizozemcům.

S třetím nejvyšším skóre v podobě 844 přesných přihrávek se v grafu objevila defenziva Argentiny. Mezi „druhým“ a „třetím“ místem je rozdíl 203 přihrávek, což je poměrně dost, vezmeme-li v potaz, že se jedná o finalisty mistrovství, nikoliv však jen o finálový zápas.

Obranou s nejmenším počtem přesných pomocných přihrávek byla brazilská defenziva, která ač by mnozí čekali jiný výsledek, provedla „jen“ 771 přesných pomocných přihrávek.

6.1.2 POMOCNÁ NEPŘESNÁ



Tabulka 66 Srovnání - pomocná nepřesná

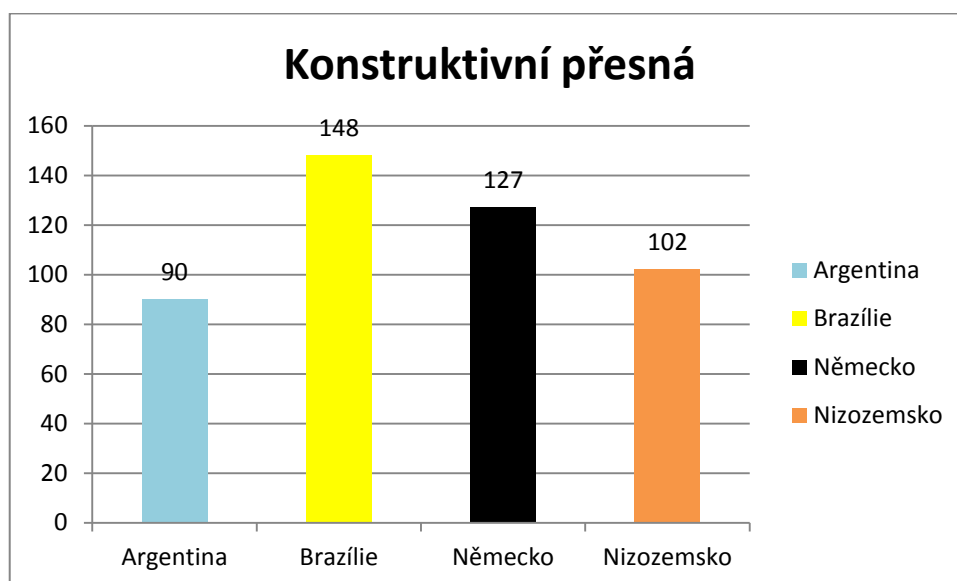
V této „disciplíně“ šlo v podstatě o nasčítání co nejmenšího počtu nežádoucích neboli nepřesných přihrávek. V tomto ohledu si nejlépe vedla obrana Argentiny, které se podařilo, nebo spíše nepodařilo 29 přihrávek.

Německá obrana byla s druhým nejnižším počtem nepřesných pomocných přihrávek. Nepovedlo se jim úspěšně najít spoluhráče 35 krát.

Brazilská defenziva nasbírala druhé nejvyšší číslo pokažených přihrávek, což v závislosti na fakt, že měla nejméně přesných přihrávek, je přinejmenším zvláštní. Od německé obrany je v nepřesných přihrávkách dělí jediná, která stanovila konečný počet na 36 nepřesných pomocných přihrávek.

Obránci s nejvíce nepřesnými přihrávkami se stali Nizozemci, kteří nepřesně přihráli 55 krát. V potaz bychom měli vzít, že byli ti, kteří měli nejvíce pomocných pokusů, což zvedá i riziko nepřesnosti.

6.1.3 KONSTRUKTIVNÍ PŘESNÁ



Tabulka 67 Srovnání - konstruktivní přesná

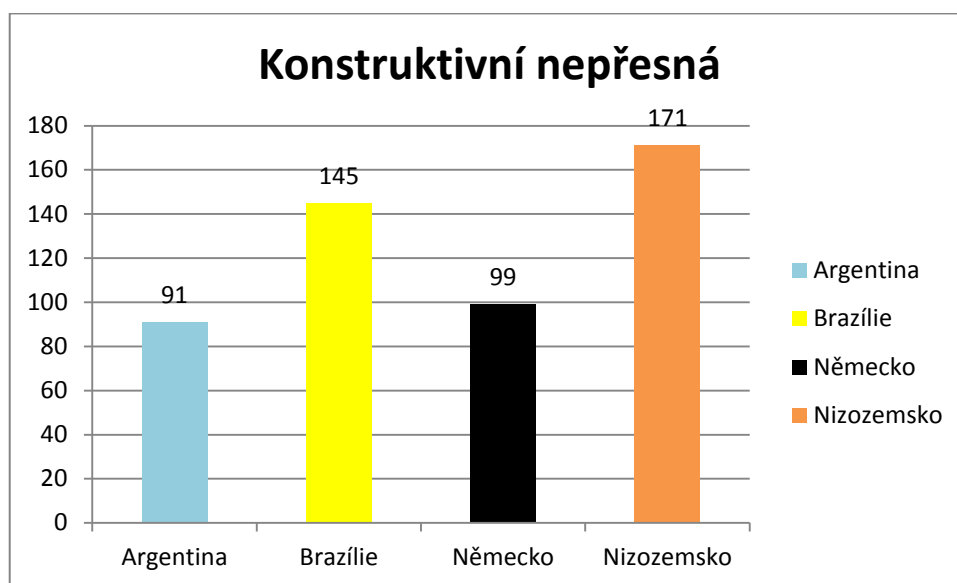
Další „odvětví“ a opět jiné uspořádání. S největším počtem konstruktivních přesných přihrávek se nám v grafu objevila obrana Brazílie, která v pomocných přihrávkách na tom byla nejhůře. Teď naopak se 148 přesnými nahrávkami je na špici mezi ostatními. Což by podle mě mohlo vypovídat o tom, že se snažili více o založení akce, než si předávat balón mezi sebou.

O dvacet jedna méně přesných nabídek se ukazuje defenziva Německa. Celkem vyslali 127 úspěšných pasů.

Pomyslnou bronzovou medaili v konstruktivních přesných přihrávkách získala obrana Nizozemska, která poslala 102 přesných konstruktivních nabídek.

Nejhůře z těchto čtyř obranných linií si vedla ta argentinská. Té se podařilo přesně nahrát 90 krát.

6.1.4 KONSTRUKTIVNÍ NEPŘESNÁ



Tabulka 68 Srovnání - konstruktivní nepřesná

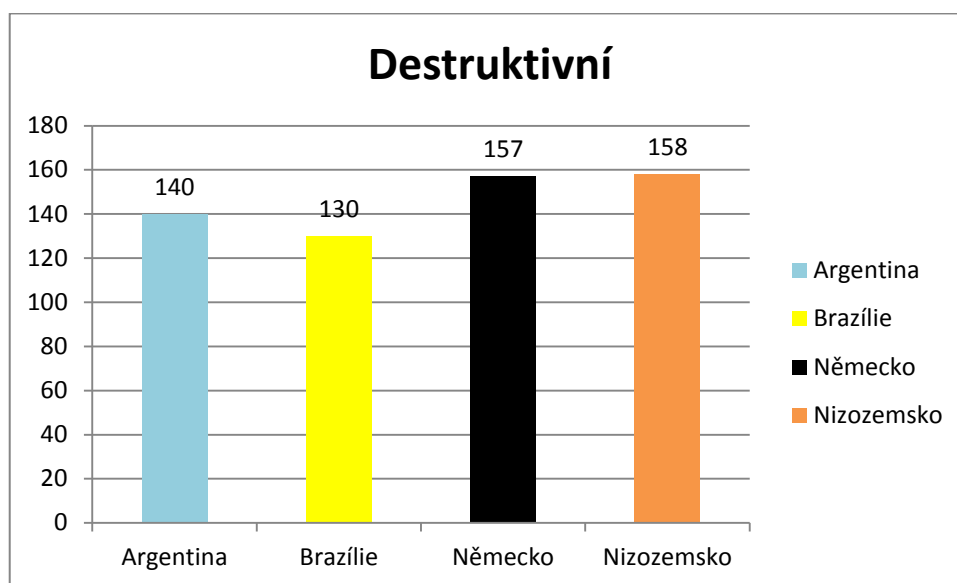
K nejvyššímu počtu nepřesných konstruktivních pasů došlo v nizozemské obraně, které nevyšlo 171 přihrávek.

Dalšími obránci, kteří se počtem nepřesných pokusů dostali na pomyslnou druhou příčku tohoto grafu, byli Brazilci. Kanárkům se nepodařilo přesně namířit 145 nahrávek.

Nepřesnostem se dařilo vyvarovat Německé obraně, která snížila oproti předchozím dvěma obranám své číslo na 99 nepřesných konstruktivních přihrávek.

A ještě o osm méně nepodařených pokusů si připsala defenziva Argentiny, která tak byla obranou s nejmenším počtem nepřesných konstruktivních přihrávek.

6.1.5 DESTRUKTIVNÍ



Tabulka 69 Srovnání – destruktivní

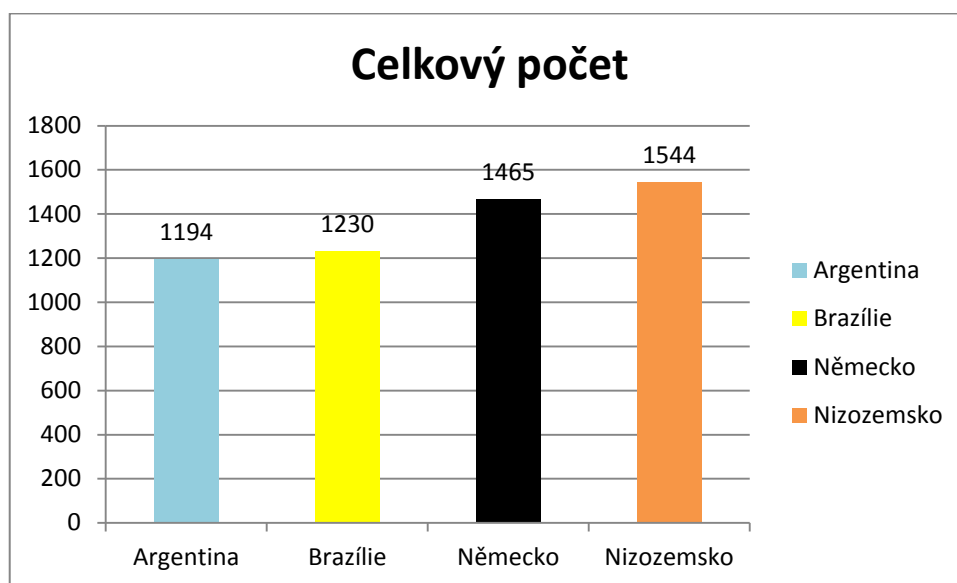
Při prvním pohledu na tento graf lze vidět poměrně vyrovnané výsledky. Nejvyšší se od nejnižšího liší rozdílem 28 odkopů, což je na sedm zápasů velmi malý rozdíl. Těmi, kdo drží onu nejvyšší hodnotu, je obranná řada Nizozemska, která neváhala míč nakopnout bez rozmyšlení 158 krát.

Pouze o jeden odkop méně měli obránci německé reprezentace, kteří se rozhodli destruktivně jednat ve 157mi případech.

Na hodnotě 140 odkopů se po sedmi zápasech zastavila obrana Argentiny.

Nejméně si destruktivně počínala defenziva Brazílie, která tak učinila ve 130ti případech.

6.1.6 CELKOVÝ POČET



Tabulka 70 Srovnání - celkový počet

Tento graf je součtem všech činů obraných řad jednotlivých semifinalistů mistrovství světa 2014 v Brazílii. Tudíž by se dal charakterizovat, jako celková aktivita obrany, nebo zapojení do hry, či kontakt s míčem. Ať už jakýkoliv.

Nejvíce do kontaktu s míčem přišla obrana Nizozemska, která po sedmi zápasech ukončila šampionát s hodnotou 1544 přihrávek. Když se tedy nad tím zamyslím, tak nizozemská obrana byla celkově v kontaktu s míčem nejčastěji, nejvíce se tedy dle mého mínění zapojovala do hry. Je ale taky patrné, že Nizozemci vítězili i v nepřesnostech, což je nežádoucí fakt.

V celku blížkém závěsu se nachází defenziva Německa, která se zastavila na 1465ti přihrávkách.

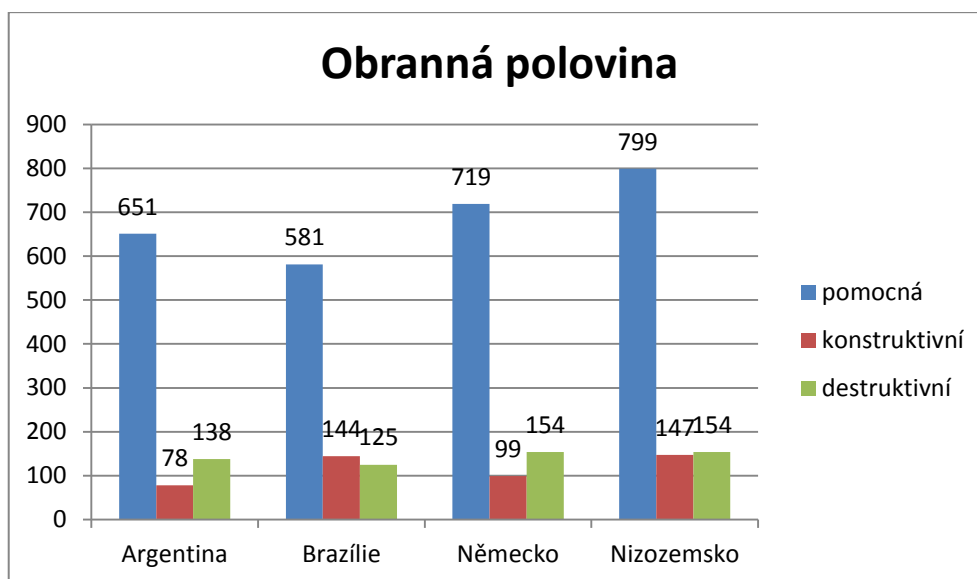
Následuje propad v číslech o 235 až na hodnotu 1230 přihrávek, které provedli obránci z Brazílie.

S nejmenším počtem nahrávek se v grafu objevuje obrana Argentiny, která provedla 1194 přihrávek.

Je důležité zdůraznit, že se nejedná, jen o úspěšné přihrávky, nýbrž i o nepovedené.

6.2 MÍSTO ODEHRÁNÍ PŘIHRÁVKY

6.2.1 OBRANNÁ POLOVINA



Tabulka 71 Shrnutí - Obranná polovina

Pomocná

Když porovnám mezi sebou přihrávky, které byly vyslány na obranné polovině, tak zjistíme, že nejvíce pomocných přihrávek odehrála defenziva Nizozemska.

Další obrana, která provedla nejvíce pomocných přihrávek v této oblasti, byla obrana Německa. Dále pak obránci Argentiny. Nejméně pomocných přihrávek na vlastní půlce udělali obránci Brazílie.

Na obranné polovině mají takovou převahu pomocné přihrávky s největší pravděpodobností proto, že obranné linie týmu se snažili zklidnit hru po převzetí míče, či zakládali s rozvahou postupný útok.

Konstruktivní

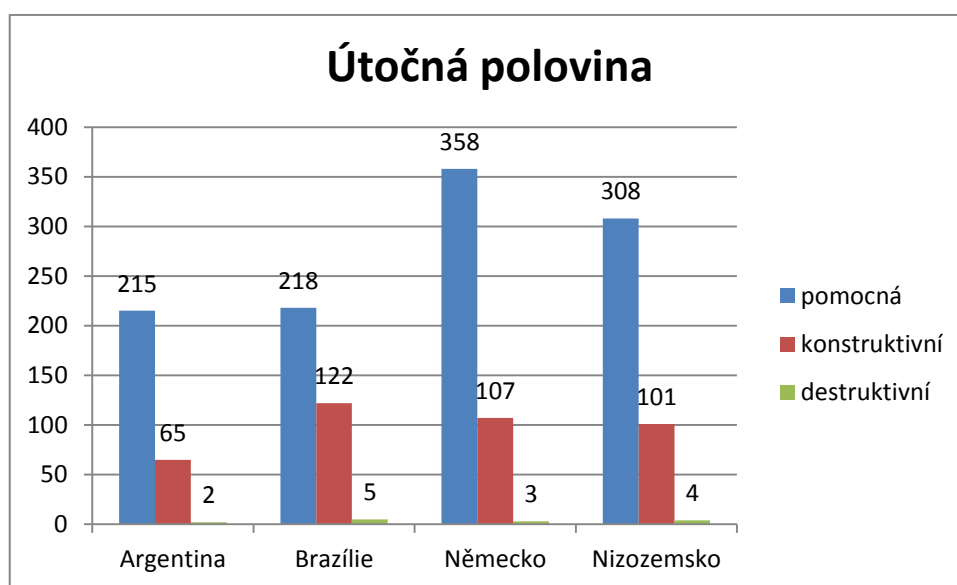
Nejvíce konstruktivních nahrávek vyslali opět obránci Nizozemska. Druhá tentokrát byla defenziva Brazílie. Po té obrana Německa. Nejméně konstruktivně nahráli z obranné půlky zástupci Argentiny.

Co se týče konstruktivních přihrávek z obranné poloviny, tak se převážně jednalo o co nejrychlejší založení protiakce při získání míče a tím tak zaskočit soupeře.

Destruktivní

Rozdíly v destruktivním počínání obraných řad semifinalistů nejsou tak markantní. Z čehož lze usoudit, že toto řešení volili obránci v krizových situacích, kdy si nevěděli s míčem rady, nebo nebylo jiné možnosti, poměrně stejně častokrát.

6.2.2 ÚTOČNÁ POLOVINA



Tabulka 72 Shrnutí - Útočná polovina

Pomocná

Na útočné polovině počty pomocných přihrávek klesly vždy nejméně o polovinu. Je to pravděpodobně dané tím, že obránci zde předávají balón záložníkům, či ofenzivním hráčům. Přesto zde pomocná volba hraje významnou roli a to z důvodu rozebrání soupeře a vytvoření si tak nějakého volného místa ke konstruktivní přihrávce, či dokonce ke střele. Nejvíce v tomto území operovala a podporovala tak vedení útoku defenziva Německa, která svým zapojením do hry na útočné polovině dala tak prostor spoluhráčům k finální stránce útoku.

Konstruktivní

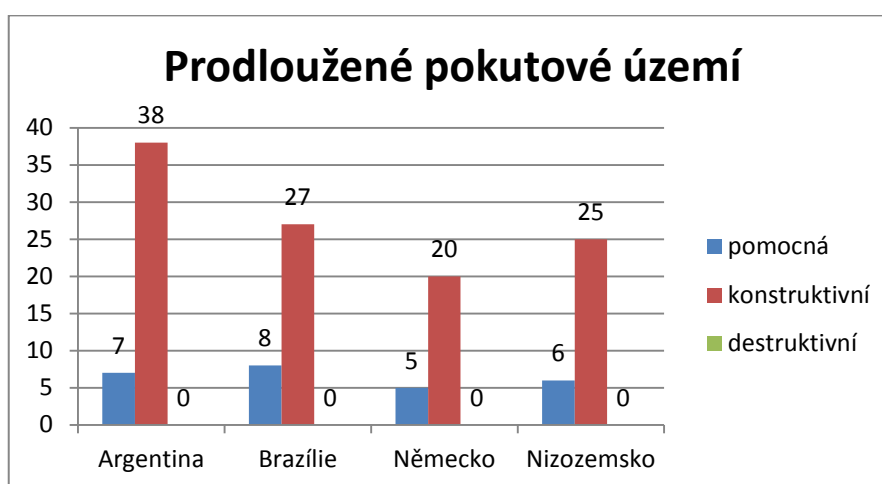
Na útočné polovině se nejvíce konstruktivních nápadů zrodilo v hlavě obránců Brazílie. Z čehož usuzuji, že měli největší snahu se zapojit do ovlivnění výsledku utkání a svými nahrávkami změnit dosavadní stav.

Nejméně se takto do hry zapojovali obránci Argentiny, kteří měli téměř o polovinu méně než obrana Brazílie. Což dle mého názoru poukazuje na to, že přenechávali míč záložníkům a útočníkům nejvíce.

Destruktivní

Destruktivní řešení situace v této oblasti bylo svými výsledky v podstatě zanedbatelné, přestože k němu v malém počtu došlo. Dle mého názoru je to tím, že na útočné polovině se celé mužstvo snaží založit ofenzivní akci, kdežto tento typ příhry je spíše defenzivního charakteru a tak její volba zde není vhodná.

6.2.3 PRODLOUŽENÉ POKUTOVÉ ÚZEMÍ



Tabulka 73 Shrnutí - Prodloužené pokutové území

Pomocná

V prodlouženém pokutovém území, tedy vlastně vápna soupeřova brankáře nastaveného ještě o prostor mimo něj směrem k autu, se pomocná přihrávka moc neodehrávala, protože ve většině případů se z tohoto prostoru snaží hráči dostat míč do prostoru bezprostředně před bránou.

Konstruktivní

Toto řešení je pro oblast prodlouženého pokutového území nejtypičtější. Ať už šlo o centr ze strany s úmyslem najít spoluhráče, či o pas, který by umožnil lépe postavenému spoluhráči vystřelit. V případě obránců se zpravidla jednalo právě o centry ze stran vápna, kde převážně působili krajní obránci.

Destruktivní

Jak jsem zmínil již v oblasti útočné poloviny, tak zde v prodlouženém pokutovém území to platí dvojnásob. Tento typ přihrávky je defenzivního charakteru, z toho důvodu jsem destruktivní počínání nezaznamenal v žádném ze zkoumaných týmů v této oblasti.

ZÁVĚR

Na začátku této práce jsem očekával, že výsledky budou velice rozdílné mezi jednotlivými týmy. A tak, že bude snadné určit, co která defenziva zastává za taktiku hry a jestli třeba podle konečného umístění budu schopen říci, že je ten a ten způsob rozhodující.

Při ohlédnutí za výsledky, které jsem analýzou zápasů nasbíral, byl ale opak pravdou. Hodnoty dat se sice lišily, ale ne takovým rozdílem, který jsem očekával. Každopádně bylo zajímavé utkáni sledovat, třídit, rozdělovat, vyhodnocovat a porovnávat.

Značně převyšující hodnota pomocných přihrávek nad konstruktivními poukazuje na fakt, že obránci se snaží rozebrat soupeře, nalákat protihráče, aby opustil své postavení a tím tak udělat prostor pro tvorbu útočné akce, kterou ve správný okamžik mnohdy spustili právě sami obránci konstruktivní přihrávkou. Tuto základní tendenci tedy nejlépe vystihli hráči německé defenzivní řady.

Proto obrana, která byla z mého pohledu nejdokonalejší, je německá. Ta nejenže přicházela do kontaktu s míčem téměř na stejné úrovni jako nizozemská. Nýbrž dokázala eliminovat nepřesnosti a v přesných přihrávkách se vždy nacházela v pomyslném popředí ze zkoumaných souborů. Troufám si tedy říci, že hra německé defenzivní lajny značně dopomohla k zisku titulu mistrů světa a je tedy dobrým příkladem ostatním zemím a týmům ke zkoumání.

Vytvořil jsem statistiky přihrávání obraných řad semifinalistů mistrovství světa v Brazílii, a protože všude jsou jen statistiky za celý tým a nikoliv jen defenzivy, tak by mohli posloužit lidem, kteří by se chtěli více zabývat přihrávkami, které provedli jen obránci.

RESUMÉ

Cílem mé práce bylo na základě získaných dat charakterizovat základní tendence při zahájení, vedení a zakončení útočné fáze založené na přihrávce z hlediska taktiky a prostoru řešení hráči obranné řady. Provést komparaci výsledků semifinalistů MS 2014 v Brazílii.

Přihrávky byly rozděleny dle kritérií na pomocnou přesnou, pomocnou nepřesnou, konstruktivní přesnou, konstruktivní nepřesnou a destruktivní.

Summary

The purpose of my thesis was to analyze and characterize the basic movements in all parts of the offensive phase of the game, which are based on passing in terms of tactics and transition of defensive players. My next goal was to compare the results of the semifinalists at the 2014 Fifa world cup in Brazil.

Passing was divided according to following criteria: accurate support passing, inaccurate support passing, accurate constructive passing, inaccurate constructive passing and destructive passing.

SEZNAM LITERATURY

Tištěné zdroje

1. BEDŘICH, L. *Fotbal – rituální hra moderní doby*. 1. vyd. Brno: Masarykova univerzita, 2006. 195 s. ISBN 80-210-3927-2.
2. NAVARA, M., BUZEK, M., ONDŘEJ, O. *Kopaná (teorie a didaktika)*. Praha: SPN, 1986. 181 s.
3. ONDŘEJ, O. *Malá škola fotbalu*. 1.vyd. Praha: Olympia, 1990. 133 s. ISBN 80-7033-001-5.
4. VOTÍK, J. *Trenér fotbalu „B“ UEFA licence*. Praha: Olympia, 2005. 264 s. ISBN 80-7033-921-7.
5. VOTÍK,J., ZALABÁK,J. *Fotbalový trenér, základní průvodce tréninkem*. Praha: Grada Publishing, a.s., 2011. 184 s. ISBN 978-80-247-3982-3.
6. ŽURMAN, O. *Zlatá kniha kopané*. 2. vyd. Praha: Olympia, 1975. 456 s. ISBN 27-026-72.

Elektronické zdroje

1. ČESKÁ TELEVIZE. *Představení týmů fotbalového MS v Brazílii 2014, Brazílii a Japonsko*. [online]. 2014 [cit. 2015-1-9]. Dostupné z <http://www.ceskatelevize.cz/porady/10787478468-predstaveni-tymu-fotbaloveho-ms-v-brazilii-2014/214471291124501-brazilie-japonsko/video/>
2. ČESKÁ TELEVIZE. *Představení týmů fotbalového MS v Brazílii 2014, Alžírsko a Německo*. [online]. 2014 [cit. 2015-1-11]. Dostupné z <http://www.ceskatelevize.cz/porady/10787478468-predstaveni-tymu-fotbaloveho-ms-v-brazilii-2014/214471291124502-alzirsko-nemecko/video/>
3. ČESKÁ TELEVIZE. *Představení týmů fotbalového MS v Brazílii 2014, Kostarika a Nizozemsko*. [online]. 2014 [cit. 2015-1-17]. Dostupné z <http://www.ceskatelevize.cz/porady/10787478468-predstaveni-tymu-fotbaloveho-ms-v-brazilii-2014/214471291124503-kostarika-a-nizozemsko/video/>

4. ČESKÁ TELEVIZE. *Představení týmů fotbalového MS V Brazílii 2014, Argentina – Pobřeží slonoviny.* [online]. 2014 [cit. 2015-2-3]. <http://www.ceskatelevize.cz/porady/10787478468-predstaveni-tymu-fotbaloveho-ms-v-brazilii-2014/214471291124507-argentina-pobrezi-slonoviny/video/>
5. DANÍČEK, T. *Představení účastníků MS - Nizozemsko.* [online]. 2014 [cit. 2015-1-30]. Dostupné z <http://www.eurofotbal.cz/clanky/predstaveni-ucastniku-ms-nizozemsko-258068/>
6. EXPRESS. *Představujeme brazilský tým pro MS.* [online]. 2014 [cit. 2015-1-5]. Dostupné z <http://mistrovstvi-sveta-brazilie.cz/cs/Clanky/mistrovstvi-sveta-ve-fotbale-2014-profil-tymu-brazilie/>
7. FIFA.COM. *2014 FIFA World Cup Brazil.* [online]. 2014 [cit. 2015-3-22]. Dostupné z <http://www.fifa.com/worldcup/archive/brazil2014/index.html>
8. KANTOR, M. *Představení účastníků MS – Argentina.* [online]. 2014 [cit. 2015-1-5]. Dostupné z <http://www.eurofotbal.cz/clanky/predstaveni-ucastniku-ms-argentina-258675/>
9. *Němci patří k největším favoritům na titul z MS v Brazílii.* [online]. 2014 [cit. 2015-1-28]. Dostupné z <http://mistrovstvi-sveta-brazilie.cz/cs/Clanky/nemci-patri-k-nejvetsim-favoritum-na-titul-z-ms-v-brazilii/>
10. SITEK, J. *Nejslavnější fotbalové mače: Jak Uruguay ukradla z Brazílie titul mistra světa.* [online]. 2014 [cit. 2015-2-15]. Dostupné z <http://www.fotbalportal.cz/ostatni/vse/22946-nejslavnejsi-fotbalove-mace-jak-uruguay-ukradla-z-brazilie-titul-mistra-sveta/>
11. VOJÍK, J. *Představení účastníků MS – Německo.* [online]. 2014 [cit. 2015-1-17]. Dostupné z <http://www.eurofotbal.cz/clanky/predstaveni-ucastniku-ms-nemecko-258695/>

SEZNAM OBRÁZKŮ, TABULEK, GRAFŮ A DIAGRAMŮ

Tabulka 1 Brazílie x Chorvatsko	26
Tabulka 2 Místo přihrávky - Brazílie x Chorvatsko	27
Tabulka 3 Brazílie x Mexiko	27
Tabulka 4 Místo přihrávky - Brazílie x Mexiko	28
Tabulka 5 Brazílie x Kamerun	28
Tabulka 6 Místo přihrávky - Brazílie x Kamerun	29
Tabulka 7 Brazílie x Chile	30
Tabulka 8 Místo přihrávky - Brazílie x Chile	30
Tabulka 9 Brazílie x Kolumbie	31
Tabulka 10 Místo přihrávky - Brazílie x Kolumbie	32
Tabulka 11 Brazílie x Německo	32
Tabulka 12 Místo přihrávky - Brazílie x Německo	33
Tabulka 13 Brazílie x Nizozemsko	34
Tabulka 14 Místo přihrávky - Brazílie x Nizozemsko	34
Tabulka 15 Brazílie celkem	35
Tabulka 16 Místo přihrávky - Brazílie celkem	36
Tabulka 17 Nizozemsko x Španělsko	36
Tabulka 18 Místo přihrávky - Nizozemsko x Španělsko	37
Tabulka 19 Nizozemsko x Austrálie	37
Tabulka 20 Místo přihrávky - Nizozemsko x Austrálie	38
Tabulka 21 Nizozemsko x Chile	39
Tabulka 22 Místo přihrávky - Nizozemsko x Chile	39
Tabulka 23 Nizozemsko x Mexiko	40
Tabulka 24 Místo přihrávky - Nizozemsko x Mexiko	41
Tabulka 25 Nizozemsko x Kostarika	41
Tabulka 26 Místo přihrávky - Nizozemsko x Kostarika	42
Tabulka 27 Nizozemsko x Argentina	43
Tabulka 28 Místo přihrávky - Nizozemsko x Argentina	43
Tabulka 29 Nizozemsko x Brazílie	44
Tabulka 30 Místo přihrávky - Nizozemsko x Brazílie	44
Tabulka 31 Nizozemsko celkem	45
Tabulka 32 Místo přihrávky - Nizozemsko celkem	46
Tabulka 33 Argentina x Bosna a Hercegovina	46
Tabulka 34 Místo přihrávky - Argentina x Bosna a Hercegovina	47
Tabulka 35 Argentina x Írán	48
Tabulka 36 Místo přihrávky - Argentina x Írán	48
Tabulka 37 Argentina x Nigérie	49
Tabulka 38 Místo přihrávky - Argentina x Nigérie	49
Tabulka 39 Argentina x Švýcarsko	50
Tabulka 40 Místo přihrávky - Argentina x Švýcarsko	50
Tabulka 41 Argentina x Belgie	51
Tabulka 42 Místo přihrávky - Argentina x Belgie	52
Tabulka 43 Argentina x Nizozemsko	52
Tabulka 44 Místo přihrávky - Argentina x Nizozemsko	53
Tabulka 45 Argentina x Německo	53

Tabulka 46 Místo přihrávky - Argentina x Německo.....	54
Tabulka 47 Argentina celkem.....	55
Tabulka 48 Místo přihrávky - Argentina celkem	55
Tabulka 49 Německo x Portugalsko.....	56
Tabulka 50 Místo přihrávky - Německo x Portugalsko	57
Tabulka 51 Německo x Ghana	57
Tabulka 52 Místo přihrávky - Německo x Ghana	58
Tabulka 53 Německo x USA.....	58
Tabulka 54 Místo přihrávky - Německo x USA	59
Tabulka 55 Německo x Alžírsko	59
Tabulka 56 Místo přihrávky - Německo x Alžírsko.....	60
Tabulka 57 Německo x Francie.....	61
Tabulka 58 Místo přihrávky - Německo x Francie.....	61
Tabulka 59 Německo x Brazílie	62
Tabulka 60 Místo přihrávky - Německo x Brazílie.....	63
Tabulka 61 Německo x Argentina.....	63
Tabulka 62 Místo přihrávky - Německo x Argentina.....	64
Tabulka 63 Německo celkem	64
Tabulka 64 Místo přihrávky - Německo celkem	65
Tabulka 65 Srovnání - pomocná přesná	66
Tabulka 66 Srovnání - pomocná nepřesná	67
Tabulka 67 Srovnání - konstruktivní přesná.....	68
Tabulka 68 Srovnání - konstruktivní nepřesná.....	69
Tabulka 69 Srovnání – destruktivní	70
Tabulka 70 Srovnání - celkový počet.....	71
Tabulka 71 Shrnutí - Obranná polovina	72
Tabulka 72 Shrnutí - Útočná polovina	73
Tabulka 73 Shrnutí - Prodloužené pokutové území	74

Obrázek 1 Záznamový arch.....	I
-------------------------------	---

PŘÍLOHY

	destruktivní						konstruktivní						pomocné											
							přesné			nepřesné			přesné			nepřesné								
	15	30	45	60	75	90	15	30	45	60	75	90	15	30	45	60	75	90	15	30	45	60	75	90
obránná																								
útočná																								
prodloužené pokutové úz.																								

Obrázek 1 Záznamový arch