





ZNAČKA







**Profesionální způsob používání logotypu zajišťuje jednotný vizuální styl prezentace.**

**Grafický manuál loga je souborem závazných pravidel při aplikaci logotypu.**

- 1.1 ZÁKLADNÍ BAREVNÁ VERZE
- 1.2 STUPNĚ ŠEDI A NEGATIV
- 1.3 VARIANTY DLE KOMPOZICE
- 1.4 OCHRANNÁ ZÓNA
- 1.5 ROZMĚROVÁ ŘADA
- 1.6 ROZMĚROVÁ ŘADA VARIANT
- 1.7 ZAKÁZANÉ VARIANTY





Základním stavebním prvkem vizuálního stylu nemocnice je logo. Logo se užívá pro veškerá označení týkající se Gynekologicko-porodnické kliniky, 1. lékařské fakulty Univerzity Karlovy a Všeobecné fakultní nemocnice v Praze.

Logo je tvořeno vzájemnou kompozicí kružnice prostupující skrze literu „A,“ která značí zaužívaný název nemocnice „u Apolináře.“ Zlatá Kružnice v logu vytváří dojem úsměvu a svatozáře a dodává tak logu nejenom obohacení vizuální, ale i významové.

Základní barevné provedení loga, jak je vyobrazeno na této stránce, je nejpoužívanější verzí loga. Ostatní povolené varianty (ve stupních šedi, černobílé provedení atd.), které manuál také definuje, je možné aplikovat pouze v případech, které povoluje manuál.







Kromě základního barevného provedení se může logo vyskytovat i v provedení ve stupních šedi, pokud není možné použít z jakýchkoli důvodů její základní plnobarevné provedení (např. z technických či ekonomických). V základním provedení ve stupních šedi je logo provedeno ve 40 % Pantone Process Black C (ekvivalent 40% černé). Nejlépe logo vynikne na bílé podkladové ploše, která je také při aplikaci loga upřednostňována.



Mezi povolené aplikace loga patří barevné negativní provedení na barvě. V případě umístění loga na barevné pozadí je grafický motiv nahrazen bílou barvou. Je zapotřebí dodržovat ochrannou zónu kolem loga a vždy je nutné zaručit dostatečnou kvalitu provedení tak, aby logo dosahovalo své estetické kvality. Je zakázáno aplikovat logo v rozporu s pravidly manuálu.





Z důvodu aplikace loga na různé materiály, které mohou být prostorově limitovány, jsou povoleny varianty s názvem nemocnice. Místo názvu nemocnice se podle potřeby použití může měnit a její jednotlivé povolené varianty jsou prezentovány na této straně manuálu.

A/ Hlavní název je umístěn v dolní části pod logem.  
Verze je nejčastěji použitelná pro bannery.  
Název nemocnice je vysázen písmem Apolinar.



B/ Celý název nemocnice je vysázen doprovodným písmem Aestetico a je umístěn pod hlavním názvem.  
Verze loga se používá jen v mimořádných případech.

Vždy je nutné zaručit dostatečnou kvalitu provedení, aby logo dosahovalo své estetické kvality. Je zakázáno aplikovat logo v rozporu s pravidly manuálu.





Ochranná zóna je velmi důležitá, díky ní je zajištěno správné vyznění, čitelnost a vnímání loga jako samostatného grafického prvku.

Ochranná zóna definuje minimální prostor bezprostřední blízkosti loga, do kterého nesmí zasahovat žádný text ani grafický prvek.

Rozměry ochranné zóny definuje šířka silného tahu litery A. Základní ochranná zóna loga je 1X (viz obr.)

Velikost ochranné zóny u ostatních kompozic loga vychází vždy z velikosti 1X.







100% velikost loga nemocnice Apolinář vychází z nejběžnějšího použití na formátu A4 (dopisní papír). Pro snazší orientaci v manuálu se použití loga vždy udává v rozměrech této řady.

Nejmenší použitelná varianta je 50% velikosti. V případě varianty loga menší než 50% velikosti loga, je ohrožena jeho čitelnost a celkové vyznění.








100% velikost loga s názvem nemocnice Apolinář vychází z nejběžnějšího použití na formátu A4 (dopisní papír).

Nejmenší použitelná varianta je 50% velikost. V případě varianty loga menší než 50% velikosti loga je ohrožena jeho čitelnost a celkové vyznění.

Nejmenší použitelná varianta loga s celým názvem je 75% velikost. V případě varianty loga menší než 75% velikosti loga je ohrožena jeho čitelnost a celkové vyznění.





Apolinář

A




Apolinář

B



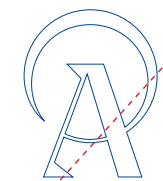
Apolinář

C



Apolinář

D



Apolinář

E



Apolinář

F

Na této straně jsou uvedeny příklady nesprávné aplikace loga, ať již vlivem deformace, změny použitého písma, poměrů, barevnosti, použití stínů apod. Je zakázáno aplikovat logo v rozporu se základními pravidly uvedenými v tomto manuálu:

- A/ Změna vzájemných proporcí
- B/ Změna písma v logu
- C/ Použití pozitivu na fotce
- D/ Deformace loga
- E/ Modifikace loga (outline)
- F/ Stínování loga



