



4



K orientaci v prostoru nemocnice slouží orientační systém.

V této kapitole je definováno užití a ukázka vnitřního orientačního systému pro nemocnici Apolinář.

4.1 ÚVODNÍ INFORMAČNÍ ROZCESTNÍK

4.2 VERTIKÁLNÍ NAVIGAČNÍ TABULE

4.3 MALÉ INFORMAČNÍ TABULE
A OZNAČENÍ ORDINACE

4.4 OZNAČENÍ DVEŘÍ



P

Porodnice

PS1	Porodní sál č. 1	1, P
PS2	Porodní sál č. 2	1, P
P1	Ambulance	P
P2	Centrum fetální medicíny	P
P3	Monitory	1, P
P4	Odd. šestinedělí	1, P
P5	Odd. rizikového těhotenství	1, P
P6	Odd. šestinedělí	1, P
P7	Odd. šestinedělí + JIP	1, P
P8	Odd. šestinedělí	1, P

N

Neonatologie

N1	Neonatologická ambulance	S
N2	Fyziologická neonatologie	1, P
N3	Fyziologická neonatologie	1, P
N4	Fyziologická neonatologie	1, P
N5	Intermediální odd.	1, P
N6	Intermediální odd.	1, P
N7	Intermediální odd.	1, P
N8	Jednotka intenzivní péče	1, P
N9	JIRP	1, P



Apolinář
GYNEKOLOGICKO-PORODNICKÁ
KLINIKA VFN UK



G

Gyneekologie

G1	Ambulance	P
G2	CAR	P
G3	Ultrazvuk	P
G4	Onkologický stacionář	P
G5	Onkologické oddělení	P
G6	Konservativní oddělení	P
G7	Pooperační oddělení	P
G8	Endoskopické oddělení	P
G9	JIP a operační sály	P

Vedení a administrativa

Přednosta kliniky	1, P
Sekretariát přednosta kliniky	1, P
Primář gynekologie a porodnice	P
Sekretariát gynekologie a porodnice	P
Výchni sestra gynekologie a porodnice	P
Primář neonatologie	P
Sekretariát neonatologie	P
Výchni sestra neonatologie	P
Ekonom kliniky	1, P
Pokladna	P
Matrika P	P
Laboratoř ASTRUP	P
Posluchárna	P
Knihovna	P

2350 mm

P

Porodnice

Ps1	Porodní sál č. 1	1. P
Ps2	Porodní sál č. 2	1. P
P1	Ambulance	P
P2	Centrum fetální medicíny	P
P3	Monitory	1. P
P4	Odd. šestinedělí	1. P
P5	Odd. rizikového těhotenství	1. P
P6	Odd. šestinedělí	1. P
P7	Odd. šestinedělí + JIP	1. P
P8	Odd. šestinedělí	1. P

N

Neonatologie

N1	Neonatologická ambulance	S
N2	Fyziologická neonatologie	1. P
N3	Fyziologická neonatologie	1. P
N4	Fyziologická neonatologie	1. P
N5	Intermediární odd.	1. P
N6	Intermediární odd.	1. P
N7	Intermediární odd.	1. P
N8	Jednotka intenzivní péče	1. P
N9	JIRP	1. P

G

Gynekologie

G1	Ambulance	P
G2	CAR	P
G3	Ultrazvuk	P
G4	Onkologický stacionář	P
G5	Onkologické oddělení	P
G6	Konservativní oddělení	P
G7	Pooperační oddělení	P
G8	Endoskopické oddělení	P
G9	JIP a operační sály	P

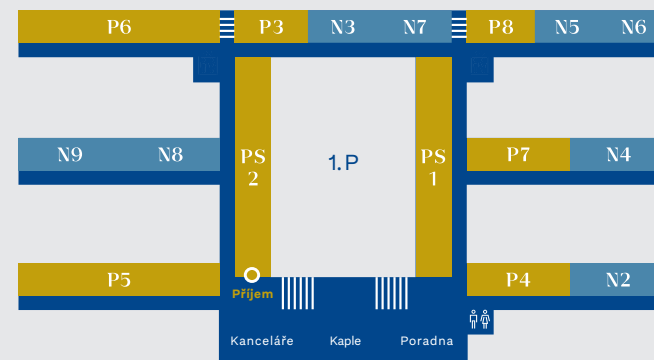
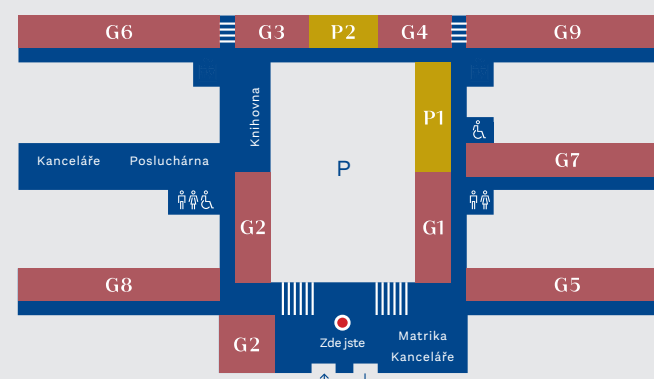
Vedení a administrativa

Přednosta kliniky	1. P
Sekretariát přednosta kliniky	1. P
Primář gynekologie a porodnice	P
Sekretariát gynekologie a porodnice	P
Vrchní sestra gynekologie a porodnice	P
Primář neonatologie	P
Sekretariát neonatologie	P
Vrchní sestra neonatologie	P
Ekonom kliniky	1. P
Pokladna	P
Matrika P	
Laboratoř ASTRUP	P
Posluchárna	P
Knihovna	P




Apolinář

GYNEKOLOGICKO-PORODNICKÁ
KLINIKA VFN UK



2200 mm



K základní orientaci v prostorách nemocnice slouží úvodní informační rozcestník. Pro lepší orientaci v nemocnici jsou oddělením přiřazeny velké litery odpovídající počátečním písmenům jejich názvů. Pro zjednodušení orientace jsou k nim přiřazeny číslice. Tento systém se pak používá jako základní vzor.

Texty v bílé barvě určují název ordinace na barevných plochách základních a dopňkových barvách nemocnice (viz 2.0 Písmo a Barevnost). Mapa nemocnice je doplněna piktogramy, které jsou v bílé barvě na barevné ploše. Grafické zpracování piktogramů je vytvořeno speciálně pro účely nemocnice Apolinář a v případě potřeby je možné nový piktogram kdykoliv doplnit.



P		Porodnice		1. Patro	
PS1	Porodní sál č. 1	→			
PS2	Porodní sál č. 2	→			
P3	Monitor	←			
P4	Odd. bestineďí	←			
P5	Odd. rizikového tĕh.	←			
P6	Odd. bestineďí	←			
P7	Odd. bestineďí + JIP	→			
P8	Odd. bestineďí	→			


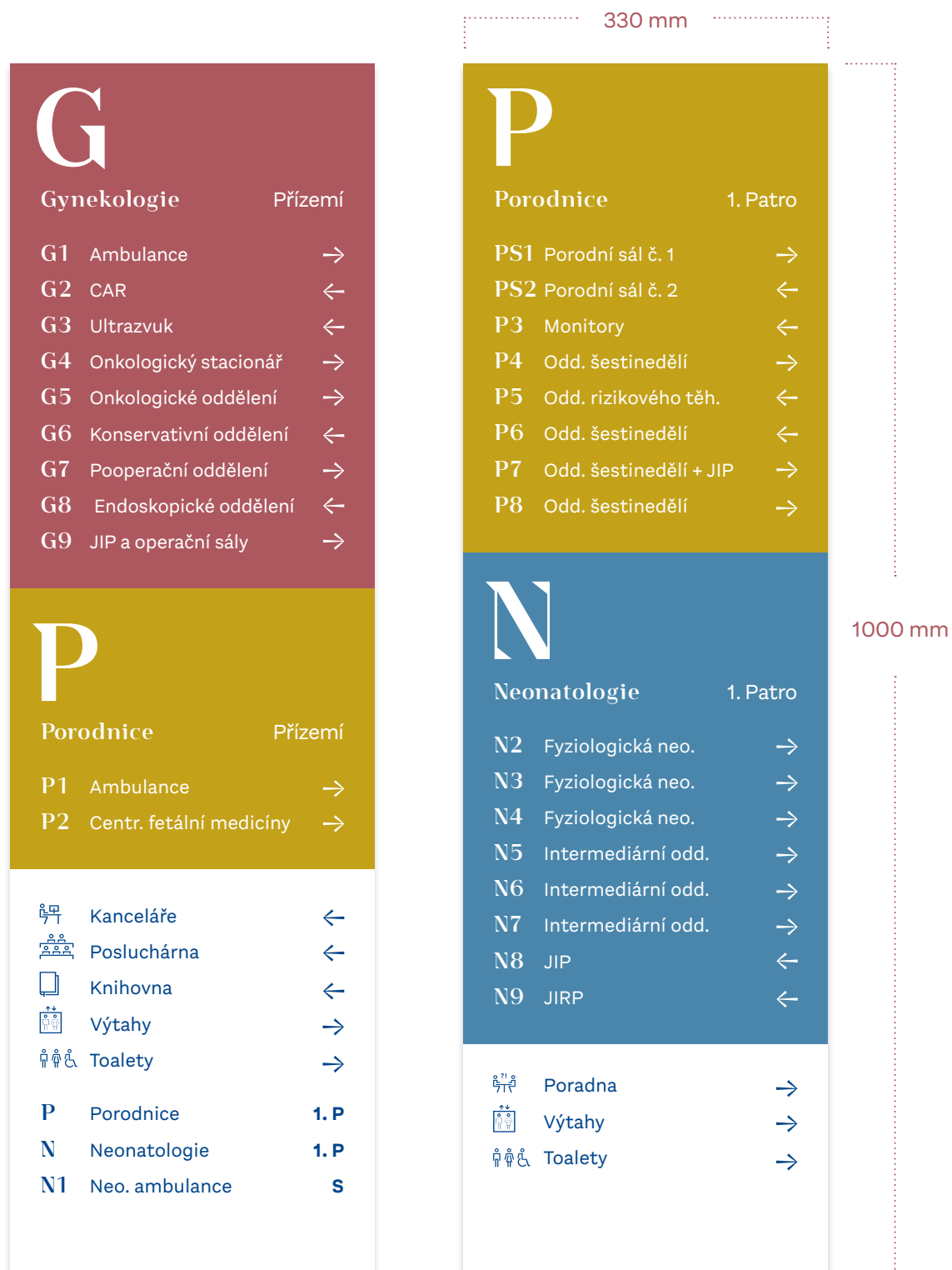
N		Neonatologie		1. Patro	
N2	Fyziologická neo.	→			
N3	Fyziologická neo.	→			
N4	Fyziologická neo.	→			
N5	Intermediární odd.	→			
N6	Intermediární odd.	→			
N7	Intermediární odd.	→			
N8	JIP	←			
N9	JIRP	←			

☰	Poradna	→
☰	Výtahy	→
☰	Toalety	→

G		Gyneekologie		Přizemí	
G1	Ambulance	→			
G2	CAR	←			
G3	Ultrazvuk	←			
G4	Onkologický stacionář	→			
G5	Onkologické oddělení	→			
G6	Konservativní oddělení	←			
G7	Pooperační oddělení	→			
G8	Endoskopické oddělení	←			
G9	JIP a operační sály	→			

P		Porodnice		Přizemí	
P1	Ambulance	→			
P2	Centr. fetální medicíny	→			

☰	Kanceláře	←
☰	Posluchárna	←




K orientaci v prostorách nemocnice slouží také vertikální navigační tabule. Základ tvoří texty v bílé barvě určující název ordinace na barevných plochách základních a dopňkových barvách nemocnice (viz 2.0 Písmo a Barevnost).

Způsob umístění Vertikálních navigačních tabulí je vždy 60 cm od země. Vzdálenost je stanovena kvůli výšce sloupů porodnice, na které jsou navigační tabule umístěny.



Dalším informačním prvkem k orientaci v prostorách nemocnice slouží malé informační tabule a označení jednotlivých ordinací umístěné vedle dveří. Základ tvoří texty, určují název ordinace. Jsou umístěny na barevných plochách základních a dopňkových barvách nemocnice. Umístění Malých informačních tabulí jsou vždy 123 cm od země.

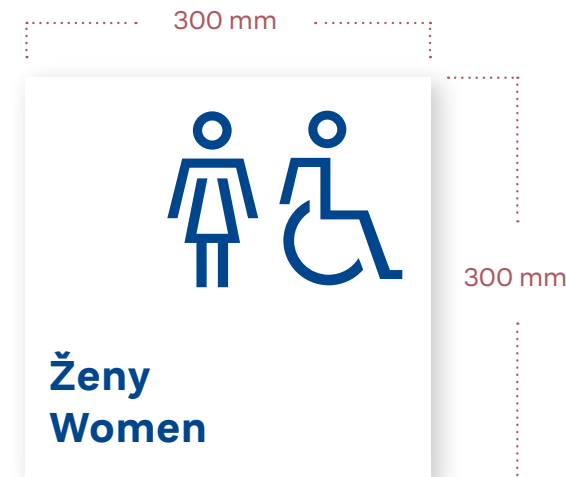
Informační tabule a ukazatele jsou umístěny pak 4,5 cm od zárubně ordinačních dveří. Pro lepší čitelnost a rozpoznání jsou veškeré tabule umístěny do takové roviny, aby byly cedule vždy dostatečně čitelné i pro handicapované osoby. Označení dveří je tvořeno dvěma tabulkami přiloženými k sobě společnou hranou.

Muži
Men



Ženy
Women




Kanceláře
offices



Posluchárna
Auditorium



Poradna
Counseling



Knihovna
Library

Označení nade dveřmi je určeno k definování veškerých dalších prostorů mimo již vyznačené ordinace. Obrazový doprovod využívá nemocničních piktogramů, který vychází z vizuálního stylu nemocnice. Texty jsou vysazeny písmem Aestetico a jsou umístěny na bílém podkladu (viz 2.0 Písmo a Barevnost).

