


Další návrhy
a proces vytváření bakalářské práce


Zuzana Altmanová




První návrhy postav prince a princezny




Návrhy postav příšer a návrhy na vizuální podobu Kulatého království







Vyhotovení loutky pro stop-motion animaci, kostra z drátků



Vyhotovení loutky pro stop-motion animaci, kostra z drátků, přidaná polystyrenová koule



Vyhotovení loutky pro stop-motion animaci, kostra z drátků, polystyrenu a alobalu



Vyhotovení loutky pro stop-motion animaci, kostra obalená vrstvou modelovací hmoty



Vyhotovení loutky pro stop-motion animaci, loutka po obarvení



Vyhotovení loutky pro stop-motion animaci, proces barvení loutky (Zuzana Altmanová)



Vyhotovení loutky pro stop-motion animaci, výsledná ukázka loutek prince a přišery)



Vyhotovení loutky pro stop-motion animaci, příprava oblečení pro prince



Ukázka sestavené scény pro stop-motion animaci)

