

ZÁPADOČESKÁ UNIVERZITA V PLZNI

**FAKULTA PEDAGOGICKÁ
CENTRUM TĚLESNÉ VÝCHOVY A SPORTU**

**VLIV ÚSPĚŠNOSTI BRANKÁŘE NA VÝSLEDEK TÝMU VE
STRABAG RAIL LIZE HÁZENÉ**

BAKALÁŘSKÁ PRÁCE

Milan Šedivec

Tělesná výchova se zaměřením na vzdělávání, obor TVV

Vedoucí práce: Mgr. Luboš Charvát

Plzeň, 2022

Prohlašuji, že jsem bakalářskou práci vypracoval samostatně s použitím uvedené literatury a zdrojů informací.

V Plzni, 2022

.....
vlastnoruční podpis

PODĚKOVÁNÍ

Mé poděkování patří Mgr. Luboši Charvátovi za odborné vedení, trpělivost a ochotu, kterou mi v průběhu zpracování bakalářské práce věnoval.

ZDE SE NACHÁZÍ ORIGINÁL ZADÁNÍ KVALIFIKAČNÍ PRÁCE.

OBSAH

SEZNAM ZKRATEK.....	3
ÚVOD.....	4
1 TEORETICKÁ VÝCHODISKA.....	5
1.1 HRA.....	5
1.2 POHYBOVÁ HRA.....	5
1.3 SPORTOVNÍ HRA.....	5
1.4 CHARAKTERISTIKA HÁZENÉ.....	6
1.5 PRAVIDLA HÁZENÉ.....	7
1.6 BRANKÁŘ – HRÁČSKÁ FUNKCE V HÁZENÉ.....	8
1.6.1 Obranné činnosti brankáře v házené.....	9
1.6.2 útočné činnosti brankáře v házené.....	10
1.7 HERNÍ VÝKON.....	11
1.7.1 Předpoklady herního výkonu.....	12
1.7.2 Podmínky herního výkonu.....	12
1.7.3 Struktura herního výkonu.....	13
1.7.4 Charakteristika herního výkonu.....	13
1.7.5 Hodnocení herního výkonu.....	14
1.8 PROCENTUÁLNÍ ÚSPĚŠNOST.....	14
1.9 OBRANNÉ SYSTÉMY.....	14
2 CÍL PRÁCE, ÚKOLY PRÁCE A HYPOTÉZY.....	17
2.1 CÍLE A ÚKOLY.....	17
2.2 VÝZKUMNÁ OTÁZKA.....	17
2.3 HYPOTÉZY.....	17
3 METODIKA.....	18
3.1 CHARAKTERISTIKA TESTOVANÝCH SOUBORŮ.....	18
3.1.1 Talent M.A.T. Plzeň.....	18
3.1.2 Dukla Praha.....	18
3.1.3 HC ROBE Zubří.....	18
3.1.4 HCB Karviná.....	18
3.1.5 KH ISMM Kopřivnice.....	19
3.1.6 Sokol Nové Veselí.....	19
3.1.7 HBC Ronal Jičín.....	19
3.1.8 TJ Cement Hranice.....	19
3.1.9 HK FCC Město Lovosice.....	19
3.1.10 SKKP Handball Brno.....	19
3.1.11 Pepino SKP Frýdek-Místek.....	20
3.1.12 SHC Maloměřice Brno.....	20
3.2 ZPŮSOB ZÍSKÁVÁNÍ DAT.....	20
3.3 ZPRACOVÁNÍ ZÍSKANÝCH DAT.....	20
4 ANALÝZA SEZONY 2019/2020.....	21
4.1 TALENT M.A.T. PLZEŇ.....	22
4.2 DUKLA PRAHA.....	24
4.3 ZUBŘÍ.....	26
4.4 KARVINÁ.....	28
4.5 KOPŘIVNICE.....	30

4.6	NOVÉ VESELÍ	31
4.7	JIČÍN	33
4.8	HRANICE.....	35
4.9	LOVOSICE.....	37
4.10	SKKP BRNO	39
4.11	FRÝDEK-MÍSTEK	41
4.12	MALOMĚŘICE	43
5	INTERPRETACE VÝSLEDKŮ A DISKUZE	46
5.1	POROVNÁNÍ UMÍSTĚNÍ TÝM/BRANKÁŘ.....	46
5.2	VYBRANÁ UTKÁNÍ	48
5.3	DISKUZE	49
	ZÁVĚR	51
	RESUMÉ.....	52
	SEZNAM LITERATURY.....	53
	SEZNAM TABULEK, OBRÁZKŮ, GRAFŮ A DIAGRAMŮ	55

SEZNAM ZKRATEK

atd. – a tak dále

cca. – přibližně

cm – centimetr

č. – číslo

g – gram

m – metr

např. – například

tzn.– to znamená

ÚVOD

Házená patří mezi nejrozšířenější míčové kolektivní sporty po celém světě, který má i u nás bohatou tradici. V roce 1936 byla poprvé zařazena do programu Olympijských her v Berlíně, ale poté se na nich dlouhou dobu neukázala. Až po 36 letech, tedy v roce 1972, kdy se pořádaly Olympijské hry v Německu se házená znovu objevila na této velké události. A tehdy Československo získalo 1. stříbrnou medaili na Olympijských hrách. Československý národní tým získal i medaile z mistrovství světa. Za úspěch můžeme považovat 6.místo na mistrovství Evropy v roce 2018, ale na nějaký větší úspěch ještě stále čekáme. (Jančálek, 1990)

Házené se věnuji od svého dětství, přivedl mě k ní můj otec, který byl úspěšným házenkářem nejen v reprezentačním dresu, ale i na klubové úrovni. Po jeho hráčské kariéře se stal také úspěšným trenérem a nyní působíme společně ve stejném zahraničním klubu. Prošel jsem si všemi mládežnickými kategoriemi a dostal jsem se i k trénování mládeže. Za svou hráčskou kariéru, ať z mých zkušeností nebo sledováním zápasů jsem často byl toho názoru, že bez kvalitního výkonu brankaře se neobejdete, a právě on má zásadní vliv na výsledek týmu.

Přesně to, mě motivovalo ke zvolení tohoto tématu. Brankaři budou tématem mé bakalářské práce a jsem zvědavý na to, zda si svůj názor potvrdím nebo vyvrátím. Cílem této práce je nepřímé pozorování klubů z STRABAG RAIL ligy v sezóně 2019/2020. Při sledování zápasů obou družstev jsem zaznamenával počet střel soupeře a úspěšné zákroky brankařů. Z těchto informací jsem získal procentuální úspěšnosti brankařů. Získanou procentuální úspěšnost, výsledky utkání a momentální umístění jsem zaznamenával do tabulky.

1 TEORETICKÁ VÝCHODISKA

1.1 HRA

Hra je pojem, pod kterým si všichni můžeme představit něco jiného. Sportovci si pravděpodobně jako první představí sportovní nebo pohybovou hru. Existují ale také hry karetní, které se následně dělí na hazardní a deskové. V dnešní době jsou velice populární hry počítačové. U slova hra může někoho napadnout také ta divadelní. Výčtem her bych mohl pokračovat dál. Matoušek a Touš (1970) definují hru z pedagogického hlediska takto: „Hra je nenucenou činností, oblíbenou zejména u dětí, radostnou, zábavnou činností bez záměru vytvářet hospodářské hodnoty. Hra je však zároveň důležitým pomocníkem výchovy po stránce tělesné a duševní. Její výchovné působení zajišťuje teprve správné vedení a organizace.“ Pokud do hry vneseme výkonnost a soutěživost, můžeme následně hovořit o hrách soutěživých, a tedy i o hrách sportovních. (Svoboda, 1997).

1.2 POHYBOVÁ HRA

„Pohybovou hru chápeme jako organizovanou pohybovou aktivitu dvou a více lidí, v prostoru a čase, s předem dobrovolně dohodnutými a bezpodmínečně dodržovanými pravidly. Hra má účelný a souvislý uzavřený děj“ (Mazal, 2000)

1.3 SPORTOVNÍ HRA

Pojmem více specifikovatelným je sportovní hra a definice je u většiny autorů obdobná. Táborský (2004) uvádí tuto definici: *„Sportovní hra je tedy soutěživá činnost dvou soupeřů v jednotném prostoru a čase, kteří podle institucionálně schválených pravidel usilují o prokázání vlastní převahy lepším ovládním společného předmětu.“*

Od ostatních sportů se sportovní hra odlišuje tím, že se utkávají jednotlivci, dvojice nebo vícečlenné týmy. Ve sportovní hře je důležitý společný předmět, kterým je například míč, kruh, disk atd. Ve hře ringo se mohou objevit i dva společné předměty. (Hrbáček, 2013)

Každá sportovní hra se řídí pravidly, která obsahují přehled předpisů, zákazů, práv a povinností. Určují status hráče, obsahující tři zóny činností, které se týkají vztahu hráče.

(Tomajko, Dobrý, 1999):

- K dalším aktérům (soupeřům, spoluhráčům, rozhodčím atd.)
- K prostoru (označení hřiště čárami).
- Ke společnému předmětu (k míči atd.) a k náradí, které se používá k ovládní společného předmětu.

Sportovní hra se dělí následovně:

Podle počtu zapojených hráčů u každého soupeře:

- Individuální (např. tenisový singl).
- Párové (např. tenisová čtyřhra).
- Kolektivní (např. házená).

Podle způsobu souboje o míč:

- Invazní se značí soubojem o společný předmět zároveň (např. fotbal).
- Neinvazní je střídavý souboj o míč (např. volejbal).

Podle podstaty (způsob vymezení trvání utkání, získávání bodů, utkání a herní úkoly při ovládní společného předmětu)

- Brankového (např. lední hokej).
- Síťového (např. ringo).
- Pálkovacího (např. softbal).
- Terčového typu (např. croquet).

(Lehnert, Kudláček, Háp, Bělka a kol. 2014)

1.4 CHARAKTERISTIKA HÁZENÉ

„Z pohledu současných sportovních her jsou historicky nejzajímavější hry dvou soupeřících stran se společným předmětem. Doklady o nich jsou dochovány v podstatě v každé starověké civilizaci. Tyto hry plnily nejen funkci zábavy, ale stávaly se rovněž prostředkem výchovy či léčby a občas sloužily i kultovním nebo náboženským účelům.“
(Táborský, 2004)

Podle členění Táborského (2004) patří házená mezi sportovní hry brankového typu.

V těchto sportovních hrách plní strana, která má v držení společný předmět, úkoly útočné.

Naopak strana bez společného předmětu, úkoly obranné. Body nebo góly se dosahují dopravením předmětu hry do určeného cílového prostoru. Hrací plocha je společná pro obě strany a soupeři bojují o předmět hry současně. Trvání utkání je limitováno převážně časem.

1.5 PRAVIDLA HÁZENÉ

Cílem hry je dopravit míč do soupeřovi branky, utkání se účastní dvě družstva. Hrací plocha je ve tvaru obdélníku 40x20m. Na každé straně je vyznačeno brankoviště ve vzdálenosti 6 metrů od branky a přerušovaná čára volného hodů ve vzdálenosti 9 metrů od branky. Ve vzdálenosti 7 metrů od branky je čára sedmimetrového hodu. Hřiště je rozděleno středovou čarou na dvě stejné poloviny. Na středové čáře se uprostřed nachází bod pro rozehrávání družstev po obdržení gólů. Vnitřní rozměry branek musí být dle pravidel 2 metry na výšku a 3 metry na šířku. Míč musí splňovat předepsaná kritéria (pro mužskou kategorii je obvod míče 58–60 cm a hmotnost 425–475 g. Délka utkání je pro mužskou kategorii 2x 30 minut (čistého času), přestávka je 10 minut. Utkání řídí dvojice rozhodčích. Každé družstvo může pro zápas využít 14 hráčů a nemusí být přesně uvedeno, kolik je brankářů a kolik je hráčů do pole. Při utkání se na hřišti může u každého družstva objevit 6 hráčů a 1 brankář, pravidla umožňují i vystřídání brankáře za 7. hráče do pole, ostatní hráči jsou připraveni na střídače. Kterýkoliv hráč může být během hry vystřídán, musí však nejdříve opustit hřiště, než vstoupí na hřiště střídající hráč. Ke střídání dochází ve vymezeném prostoru u střídaček. Všichni hráči jednoho týmu musí být oblečeni do jednotného dresu, který je označen čísly. Brankář musí mít dres odlišné barvy, než mají oba týmy. Ke hře je možné využít kteroukoliv část těla, kromě nohy od kolene dolů. Tímto pravidlem nejsou svázáni brankáři, kterým pravidla umožňují kontakt míče s nohou. Hráč může při držení míče využít maximálně tři kroky následně musí vystřelit, přihrát anebo využít jedno-úderový dribling. Hráč může držet míč maximálně tři vteřiny. Pro delší kontrolu nad míčem se musí využít více úderový dribling. Hráči v poli nesmí vstoupit do brankoviště. Útočícímu družstvu je odebrán míč za technické chyby (špatná přihrávka, kroky, přešlap, prorážení). Bránící družstvo je za faul potrestáno nejprve třemi žlutými kartami a poté dvouminutovými tresty. Za tři dvouminutové tresty je hráč oceněn červenou kartou, což znamená diskvalifikaci v zápase. Přímou červenou kartu může hráč

získat za úder do obličeje. Bránící družstvo je za faul na brankovišti potrestáno ještě sedmimetrovým hodem. Pokud hráč, který střílí sedmimetrový hod, trefí brankaře do obličeje, je potrestán červenou kartou. (handball.cz)

1.6 BRANKÁŘ – HRÁČSKÁ FUNKCE V HÁZENÉ

Brankář má jednu z hráčských funkcí v házené, jehož základním úkolem je zabránit soupeři ve vstřelení branky. Brankář je poslední překážkou před vstřelením branky. Jeho případné selhání již nejde napravit. Je více zatěžován psychicky než fyzicky. Proto hraje u brankářů významnější roli individuální výkon a s ním spojená motivace úspěchu a odolnosti vůči neúspěchu, zdravé sebevědomí, cílevědomost a osobní odvaha.

Důležitá jsou kritéria při výběru hráčů na post brankáře. Mezi ně patří: somatické předpoklady (výška), fyziologické předpoklady (reaktibilita) fyzické předpoklady (rychlost, obratnost) a psychické předpoklady (schopnost koncentrace, vyrovnanost).

Gólman řeší herní situace a to jsou střelby z jednotlivých herních pozic (střelba z křídla, ze spojky, z pivota, z proskoku, z rychlého útoku nebo ze sedmimetrového hodu). Post brankaře je vyjímečný, o tom svědčí i pravidla, která mu umožňují jako jedinému hráči vstup a pohyb v brankovišti.

„Brankář a jeho činnosti, zejména v obranné fázi, přímo ovlivňují vývoj brankového poměru, který určuje vítěze utkání. Žádná jiná hráčská funkce v házené a vůbec brankových sportovních hrách, nemá takový význam pro výsledek utkání jako právě funkce brankáře“. (Jančálek a kol., 1978).

Brankář se také podílí na útočné činnosti družstva, jeho činnost spočívá v založení rychlého nebo postupného útoku a na rychlém a přesném rozehrání.



Obrázek 1 - Plzeňský brankář Radek Motlík (zdroj: handball.cz)

1.6.1 OBRANNÉ ČINNOSTI BRANKÁŘE V HÁZENÉ

Základním obranným úkolem brankáře je zabránit vstřelení branky soupeřem. Základní postavení je postavení ve středu branky. Dle pohybu míče, který se přihrávkami dostává od jednoho postu k druhému, se brankář posouvá zleva doprava. Brankář musí být vždy v postavení čelem k hráči s míčem.

Specifické jsou pohyby a postavení brankáře proti střelám z jednotlivých herních postů.

Při střelbě spojek je postavení gólmana asi 0,5-1 metr před brankovou čarou na přímce mezi střelcem a středem branky. Při střelbě z pivota brankář zaujímá postavení 2-3 metry před brankovou čarou a zmenšuje tím prostor pro zakončení. Svým pohybem tak kopíruje pohyb střelecké ruky protihráče a vykrývá možný prostor pro vstřelení branky. Druhá možnost chytání je na brankové čáře (cca 1 metr před brankovou čarou). Brankář pak reaguje na pohyb střelecké ruky. Je důležité, aby styl brankáře nebyl stále stejný, nýbrž své styly chytání měnil. Působí tak na psychiku střelců, kteří v daný moment neví, co brankář udělá a jakým způsobem bude řešit danou střeleckou situaci. Brankář tak přivádí střelce pod tlak. A to je z jeho pohledu důležité.

Podobný způsob chytání je z prostoru křídel. Brankář stojí bokem u kratší tyče. I zde má brankář také možnost vyběhnout proti střelci nebo zůstat v brance (cca 1 metr před

brankovou čarou). Navíc má možnost ještě svým postavením (mimo osu střelce) tzv. nabídnout střelci střelu na kratší tyč. A potom anticipovat střelu do nabízeného volného prostoru. Také zde je nutnost měnit jednotlivé způsoby chytání.

Základem obranné činnosti brankáře je jeho postoj. O správném postoji každého dobrého brankáře a jeho výchozím postavení píše Jančálek (1989).

Správné základní postavení gólmana je podstatou jeho obranných činností. Aby mohl být brankář schopen chytat střely do jakéhokoliv prostoru v brance, musí neustále vycházet ze správného základního postavení. Tzn. nohy mírně pokrčené v kolenou, roztažené na šíři ramen s těžištěm těla na přední třetině chodidla. Ruce jsou v upažení, mírně pokrčené v loktech. (Jančálek a Táborský, 1989)

1.6.2 ÚTOČNÉ ČINNOSTI BRANKÁŘE V HÁZENÉ

Brankář v házené nemá za úkol pouze chytat střely soupeře, ale je také velmi často jako první hráč, který rychle rozehrává míč po úspěšném zákroku nebo inkasované brance. Mezi jeho útočné činnosti patří rychlé rozehrání do postupného nebo rychlého útoku. Svou útočnou aktivitu může brankář po úspěšném zákroku prezentovat hodem z vlastního brankoviště do soupeřovi branky. Jelikož v posledních letech družstva praktikují hru bez brankáře (se sedmi hráči v poli), má gólman mnohem více příležitostí k tomuto zakončení.

- Zaujímání útočného postavení

Postavení brankáře při útoku vlastního týmu je mezi sedmimetrovou a devítimetrovou hranicí před bránou. Svým postavením může při ztrátě míče v útočné fázi zabránit chycením přihrávky a tím vstřelení branky z rychlého útoku soupeře.

- Vyhazování, provádění volných hodů, vhazování

V případě, že míč překročí brankovou čáru a posledním, kdo se míče dotkl, byl útočící hráč nebo gólman, provádí se vyhazování brankáře. Brankář pak rozehrává míč do rychlého nebo do postupného útoku. Založení rychlého útoku realizuje prostřednictvím dlouhé přihrávky na volného spoluhráče nebo do postupného útoku na nejbližšího volného spoluhráče.

Po signalizaci technické chyby rozhodčím, rozehrává brankář z místa přestupku volný hod. Přihrávka směřuje na nejbližšího spoluhráče nebo se gólman snaží dlouhou přihrávkou realizovat rychlý útok.

Další útočnou činností brankáře je zapojení se do útočné fáze v případě aktivní (osobní) obrany soupeře, aby tak pomohl svým spoluhráčům přečíslit obranu soupeře. (Jančálek a Táborský, 1989).

1.7 HERNÍ VÝKON

Sportovní výkon v oblasti sportovních her bývá často označován pojmem „herní výkon“. Podle Táborského (2007) se herní výkon vymezuje jako provedená činnost hráče nebo více hráčů v utkání, charakterizovaná množstvím úspěšně realizovaných herních úkolů.

„Sportovní výkon hráče chápeme jako vývojový stupeň způsobilosti participovat (podílet se) na hře družstva (Dobry, 1988).“

Táborský a Jančálek (1989) uvádějí, že herní výkony jednotlivých hráčů do sebe zapadají a tvoří celek herního výkonu družstva. Dále upřesňují, že výkon družstva závisí na kvalitě a počtu osobních výkonů hráčů.

- Individuální herní výkon

Individuální herní výkon je východiskem týmového výkonu v utkání a na jeho zlepšení se zaměřujeme v tréninkovém procesu. Zde se zdokonalují jednotlivé herní činnosti jednotlivce. Tyto činnosti souvisí s řadou herních činností v utkání, které jsou projevem herních dovedností. Mezi herní dovednosti patří například zpracování míče v pohybu, různé způsoby střelby (z výskoku, z běhu, podstřel, výklon atd.) nebo uvolnění hráče s míčem či bez míče. Množství a kvalita herních činností jednotlivé se podílí na týmovém výkonu. (Votík, 2003)

- Týmový herní výkon

Na týmovém herním výkonu se podílejí individuální herní výkony všech hráčů družstva. Jednotlivé výkony hráčů se vzájemně doplňují a kompenzují. Na týmový herní výkon působí sociálně-psychologické vztahy. Celkový výkon je závislý na dynamice vztahů, soudržnosti a úrovni komunikace hráčů. Dalším faktorem, který stanoví týmový herní výkon je rozsah a kvalita spolupráce hráčů při provádění herních činností. Vítězství je

společným cílem každého hráče, který se podílí na týmovém výkonu. V utkání to značí zabránění soupeři k vstřelení branky a zároveň nastavit správně svojí herní činnost spoluhráčů. (Votík, 2003)

Dovalil (2009) považuje sportovní výkon za jeden ze základních pojmů ve sportu. Sportovní výkon je speciálním druhem chování sportovce ve specifických podmínkách sportovní soutěže. Herní výkon v zápase je ovlivněn:

- Vnitřním stavem hráče (předpoklady).
- Vnějším prostředím (podmínky).

1.7.1 PŘEDPOKLADY HERNÍHO VÝKONU

Mezi předpoklady herního výkonu patří:

- Fyzické předpoklady – tělesná zdatnost sportovce.
- Pohybové předpoklady – řešení pohybových činností.
- Psychické předpoklady – koncentrovanost, aktivita, motivace, rozhodovací schopnosti, (Jančálek a Táborský, 1989)

1.7.2 PODMÍNKY HERNÍHO VÝKONU

Podmínkami herního výkonu rozumíme působení vnějšího prostředí na hráče. Hráč je schopen přijmout vnější impulsy a reaguje na ně individuálně. Na stejné podněty může v utkání každý hráč reagovat úplně jiným způsobem. Herní výkon hráče ovlivňuje pozitivně či negativně jeho vnější prostředí.

Faktory vnějšího prostředí se dělí na:

- Faktory fyzikální– např. klimatické.
- Faktory biologické– např. strava, léky, steroidy.
- Faktory sociální– ostatní lidé či sociální skupiny

Při herním výkonu považujeme protihráče za nejpodstatnější celek vnějších předpokladů. (Jančálek a Táborský 1989)

„Podněty vnějšího prostředí působící cíleně, záměrně, internacionálně, komplexně a dlouhodobě v celém systému výchovy a přípravy sportovce jsou ve svém souhrnu vlastní podstatou sportovního tréninku.“ (Jančálek a Táborský, 1989).

1.7.3 STRUKTURA HERNÍHO VÝKONU

Herní výkon podle Dovalila (2009) lze charakterizovat jednotlivými faktory, které jsou důležité v průběhu herního výkonu. Faktory se vyznačují jako jednotlivé části sportovního výkonu. Mezi tyto faktory patří:

- Somatické –tělesné rysy sportovce.
- Psychické – psychika sportovce.
- Kondiční – fyzické schopnosti.
- Taktika –řešení herních situací.
- Technika – herní dovednosti.

Výsledná struktura herního výkonu je dána množstvím a kvalitou veškerých faktorů. (Dovalil, 2009).

1.7.4 CHARAKTERISTIKA HERNÍHO VÝKONU

Házená se charakterizuje jako kolektivní, míčový a kontaktní sport s těmito základními znaky předvedeného výkonu.

- Neustále se měnící podmínky hry.
- Řada pohybových dovedností.
- Dynamika provedení pohybu.
- Rozmanitost pohybu.
- Myšlení k vhodnému řešení herních situací.
- Dodržování taktických úkolů celého týmu.

(Süss a kol. 2009)

Podle Chelly a kol. (2011) je v házené stanoven interval zatížení a odpočinku v poměru 1:2. Poměr je chápán jako střídání vysoké a nízké intenzity v jednotlivých herních činnostech.

Táborský a Jančálek (1989) zmiňují, že herní výkon hráčů je ovlivněn postem a počtem odehraných minut v utkání. Největší zatížení mají v útočné fázi hráči na postu spojek. V obranné fázi jsou nejvíce zatěžováni hráči na středním bloku a hráči na postu vysunutého obránce.

1.7.5 HODNOCENÍ HERNÍHO VÝKONU

Podle Táborského (2007) je pozorování herního výkonu nejzákladnější metodou, při které se vytvářejí podklady pro hodnocení. Pozorování se provádí přímé (statistika) anebo ze záznamu (větší objektivita).

Šafaříková (1988) navrhuje řídit se při pozorování těmito kroky:

- Stanovit cíle.
- Vymezit dílčí úkoly a cíle.
- Rozdělit druhy chování.
- Časový harmonogram.
- Tvorba teoretické přípravy.
- Praktický nácvik

„Komplexní herní výkon lze hodnotit spolehlivě a platně pouze v podmínkách děje utkání. S ohledem na nestandardnost podmínek každého utkání jsou ukazatele herního výkonu jedinečné a neopakovatelné ve své časové i výsledkové posloupnosti. Hodnocení herního výkonu chápeme jako specifickou a významnou součást diagnostických prostředků.“ (Táborský, 2007).

1.8 PROCENTUÁLNÍ ÚSPĚŠNOST

Procentuální úspěšnost představuje poměr počtu vyslaných střel na branku, které brankář zastavil a celkového počtu střel na branku. Vypočítá se tak, že počet zákroků brankáře se vynásobí 100 a vydělí se počtem všech střel na branku.

1.9 OBRANNÉ SYSTÉMY

Útočníci se stanou obránci v momentě, kdy nastane ztracení míče. Následně začínají bránit zónově či osobně. V házené obranný systém nastává ve chvíli, kdy míč získá soupeř do doby, kdy míč získá vlastní mužstvo. (Jančálek, 1978).

Obranné formace jsou vytvořeny pomocí obránců, kteří se podle vybraného obranného systému řídí. Každý bránící hráč má svůj úkol a prostor, ve kterém se pohybuje. Obránce může mít funkci krajního obránce, vysunutého obránce nebo střední zadní obránce.

Házená rozlišuje tyto obrany:

- Osobní obrana

Vyznačuje se tím, že každý obránce si hlídá svého útočníka. Používají se velmi málo, jen malý časový okamžik v případě, kdy potřebuje družstvo získat míč.

- Zónová obrana

Obránci vytvoří jednotnou formaci a pohybují se v závislosti na poloze míče (0:6, 1:5, 2:4, 3:3, 1:2:3). Nejvíce používané obranné systémy.

- Kombinovaná obrana

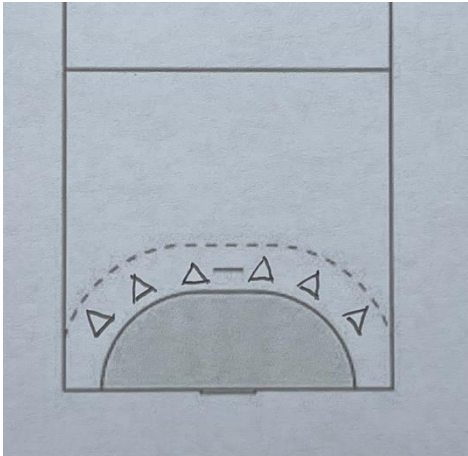
Nastává v případě, že někteří obránci brání osobně a někteří obránci mají bránit útočníky osobně a ostatní obránci plní úkoly zónové obrany (1+5, 2+4).

Bránící hráči mají za úkol dostat míč do svých rukou. Každý obranný systém má jiné rozestavení obránců a míru agresivity, která je pomocí obránců vyvinuta na útočníky soupeře. K jednoduššímu založení rychlého útoku se využívá ofenzivní zónová obrana (1:2:3) vzhledem k bránící pozici obránců. Obránci mají dobrou výchozí pozici pro přechod do rychlého útoku. (Jančálek, 1978)

V moderní házené jsou nejvíce praktikované obranné systémy 0:6 a 1:5. I zónová obrana 0:6 může být pojata jako aktivní obranný systém s přistupování k hráči s míčem. Systém obrany 1:5 s jedním vysunutým obráncem zase vyvíjí permanentní tlak na střední spojku soupeře.

Systém zónové obrany 0:6

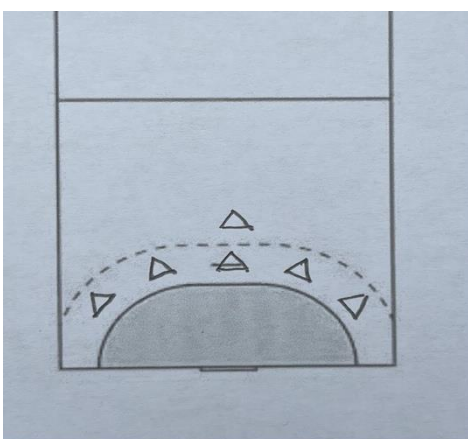
Při obranném systému 0:6 vytvoří obrana seskupení obránců, kteří se drží v linii sedmi metrů od brány, zajišťují se a posouvají se v závislosti na poloze míče. Obránci vyvíjejí tlak na hráče s míčem, kterého se snaží přerušit. Tento obranný systém se používá v případě, že soupeř nedisponuje urostlými typy spojek. Výhodou této obrany je fakt, že bránící hráči mají přehled o pohybu soupeře, jelikož mají všechny útočníky před sebou. (Sobotka a Matoušek, 1987)



Obrázek 2 - Systém zónové obrany 0:6 (zdroj: vlastní)

Systém zónové obrany 1:5

Vysunutím jednoho obránce na 8–10 m od branky z obranného systému 0:6 vznikne obrana 1:5. Tento obranný systém se používá nejčastěji k narušení útočné kombinace soupeře. Pokud je nejsilnější útočnou zbrání levá či pravá spojka, lze stanovit vysunutému obránci, aby pokrýval prostor levé nebo pravé spojky a eliminoval tak útočnou sílu soupeře. Přestože se jedná o systém zónové obrany je vysunutý hráč zodpovědný za spojku soupeře, která je mu určená. V případě, že má "jeho" spojka míč, má povinnost vysunutý obránce ho bránit a zamezit mu ve střelbě. Systém s jedním vysunutým hráčem má též výhodu při zakládání rychlého útoku, protože vysunutý hráč má výhodné postavení. (Jančálek, 1978)



Obrázek 3 - Systém zónové obrany 1:5 (zdroj: vlastní)

2 CÍL PRÁCE, ÚKOLY PRÁCE A HYPOTÉZY

2.1 CÍLE A ÚKOLY

Cílem bakalářské práce je analýza vlivu výkonu brankaře na postavení družstva v tabulce. Budu analyzovat výkony brankařů jednotlivých družstev v sezoně 2019/20 a dále umístění těchto družstev v tabulce.

Pro splnění cíle je nutné splnit tyto úkoly:

1. Na základě nepřímého pozorování utkání ve STRABAG RAIL lize zaznamenat a porovnávat úspěšnost brankařů.
2. Porovnávání úspěšností brankaře s umístěním družstva v tabulce.

2.2 VÝZKUMNÁ OTÁZKA

Bude prokázán pozitivní vliv brankaře na výsledek týmu?

2.3 HYPOTÉZY

Úspěšnost brankařů z horní poloviny tabulky je vyšší než u brankařů z dolní poloviny tabulky.

3 METODIKA

3.1 CHARAKTERISTIKA TESTOVANÝCH SOUBORŮ

Pro bakalářskou práci jsem si jako testované soubory vybral družstva mužů z STRABAG RAIL ligy.

3.1.1 TALENT M.A.T. PLZEŇ

Talent Plzeň je nejúspěšnější klub české házené. V posledních letech se radoval čtyřikrát z mistrovského titulu, třikrát z titulu vicemistra a vítězstvím v Českém poháru a v nedohrané sezoně 2019/2020 se umístil na prvním místě. Na základě těchto výsledků se Talent každoročně evropských házenkářských pohárů. V sezoně 2021/2022 se v poháru EHF probojoval až do čtvrtfinále, což je prozatím nejlepší pohárové umístění tohoto klubu. (handball.cz)

3.1.2 DUKLA PRAHA

Dukla Praha se v posledních letech řadí ke klubům neustále bojující o nejlepší místa v ligové tabulce. Nejvýraznější úspěch v podobě titulu mistra ligy se podařil v sezoně 2010/2011. Klub je pravidelným účastníkem evropských pohárů. (handball.cz)

3.1.3 HC ROBE ZUBŘÍ

Nejlepšího umístění dosáhlo Zubří v letech 1996 a 1997, kdy získalo titul mistra. Mezi další úspěchy patří zisk Českého poháru v roce 1997 a 2009. Klub se v posledních letech zúčastňoval také evropských pohárů, kde však výraznějšího úspěchu nedosáhl. (handball.cz)

3.1.4 HCB KARVINÁ

Karviná je vedle Talentu Plzeň dalším úspěšným klubem posledních let. Každoročně bojuje o nejvyšší příčku. Nejvýraznějším úspěchem z posledních let je titul mistra ligy z roku 2018 a 2022. Po přelomu tisíciletí od roku 2000 do roku 2010 získalo družstvo deset titulů. Karviná je také pravidelným účastníkem evropských pohárů. Nejvýraznějším úspěchem v evropských pohárech byl postup do Ligy mistrů. (handball.cz)

3.1.5 KH ISMM KOPŘIVNICE

Nejvýraznějším úspěchem byl jediný titul mistra ligy v soutěžním ročníku 1992/1993. V následujících letech se dvakrát umístila na druhém místě. V posledních letech se klub potýkal s finančními problémy, jednou dokonce spadl do druhé ligy, ale vzápětí hned postoupil zpět. Poslední roky se klub drží na horních příčkách tabulky. (handball.cz)

3.1.6 SOKOL NOVÉ VESELÍ

Jeden z nejmladších klubů české nejvyšší soutěže, založen v roce 1970. Klub výborně pracuje s mládeží, kde v kategorii staršího dorostu získal titul mistra ČR v roce 2015. Klub je převážně založen na vlastních odchovancích. V mužské kategorii hraje Nové Veselí nejvyšší soutěž od roku 2016. (handball.cz)

3.1.7 HBC RONAL JIČÍN

Klub se probojoval do české nejvyšší soutěže v roce 1997. Od té doby je pravidelným účastníkem. Největším úspěchem je titul mistra ligy v sezoně 2012/2013 a třetí místo v sezoně 2013/2014. (handball.cz)

3.1.8 TJ CEMENT HRANICE

Klub patří od roku 1993 ke stabilním družstvům české nejvyšší soutěže. Mezi nejvýraznější úspěchy klubu je druhé místo v české nejvyšší soutěži v roce 2013 a třetí místo v sezoně 2014/2015. (handball.cz)

3.1.9 HK FCC MĚSTO LOVOSICE

Lovosice jsou tradičním účastníkem české nejvyšší soutěže. Mezi největší úspěchy patří druhé místo v sezoně 2010/2011 a třetí místo v sezoně 2005/2006 a 2006/2007. Družstvo mužů je pravidelně doplňováno z vlastních mládežnických kategoriích, ve kterých se průběžně umísťují na předních místech tabulky nejvyšší dorostenecké ligy. (handball.cz)

3.1.10 SKKP HANDBALL BRNO

Brno je účastníkem nejvyšší soutěže od roku 2010. Od té doby jsou stálým členem extraligové soutěže házené, ale bez výraznějších úspěchů. Nejlepším umístěním bylo šesté místo v sezoně 2016/2017. (handball.cz)

3.1.11 PEPINO SKP FRÝDEK-MÍSTEK

Nejvýraznější úspěchem družstva je titul v roce 2003 a druhé místo v roce 2005. V dalších letech družstvo nedokázalo navázat na výborné výkony a umísťovalo se na příčkách v dolní polovině tabulky. (handball.cz)

3.1.12 SHC MALOMĚŘICE BRNO

Nejmladší účastník české nejvyšší soutěže. V sezoně 2018/2019 postoupil z druhé nejvyšší soutěže až z čtvrtého místa, protože ani jeden klubů, který se umístil v top3 neměl dostatek financí na nejvyšší soutěž. Od té doby se neumístil na lepším místě než 11. Dvakrát klub neseštopil jen díky nedohrané soutěži z důvodu pandemie COVID-19. Sezona 2021/2022 byla zatím nejúspěšnější, Maloměřice se sice po základní části umístily na posledním místě, ale díky play-out se dokázali zachránit. (handball.cz)

3.2 ZPŮSOB ZÍSKÁVÁNÍ DAT

Pro získávání dat jsem použil metodu nepřímého pozorování. Všechny zápasy vybraných družstev jsem v sezoně 2019/2020 sledoval na webu tvcom.

Zaznamenával jsem střely soupeře do prostoru branky a úspěšné zákroky brankařů pozorovaného družstva. Střely mimo branku a do tyče se do statistik nezapočítávají.

3.3 ZPRACOVÁNÍ ZÍSKANÝCH DAT

Získaná data o brankářích jednotlivých družstev jsem zaznamenával do tabulek. Dále jsou uváděna procenta úspěšnosti brankařů, které jsem vypočítal z celkového počtu střel soupeře a počtu úspěšných zákroků sledovaného brankáře.

Pro přehlednou analýzu brankařů jednotlivých družstev jsem pro každé družstvo stanovil do tabulky průměrné procento úspěšných zákroků.

4 ANALÝZA SEZONY 2019/2020

V této části bakalářské práce analyzuji sezonu 2019 /2020 všech družstev STRABAG RAIL ligy. Z důvodu koronavirové pandemie se odehrálo 21 zápasů z původních 22. Na 1.místě se umístil Talent M.A.T. Plzeň, který pouze ve 3 zápasech prohrál, a s 36 body mohl nad hlavu zvednout trofej pro vítěze STRABAG RAIL ligy. Stříbrné medaile pověsili na své krky hráči z Dukly Praha (33 b.). Bronzové skončilo HC ROBE Zubří (30 b.), 4. HCB Karviná (28 b.) a do TOP 5 se s 27 body dostala KH ISMM Kopřivnice. V polovině tabulky zakončil sezonu Sokol Nové Veselí (22 b.). HBC Ronal Jičín a TJ Cement Hranice se po stejném počtu bodů (18 b.) umístili na 7. a 8. místě. Bod za touto dvojicí se na 9.místě umístili hráči z HK FCC Město Lovosice. Na 10. příčce skončil tým SKKP Handball Brno s 14 body. Pepino SKP Frýdek-Místek měl vyšší počet písmen v názvu, než bodů v tabulce a s 6 body dosáhl na 11.pozici. Tabulku uzavřel s 3 body další tým z Brna – SHC Maloměřice Brno.

Pořadí	Tým	Body
1.	Talent M.A.T. Plzeň	36
2.	Dukla Praha	33
3.	HC ROBE Zubří	30
4.	HCB Karviná	28
5.	KH ISMM Kopřivnice	27
6.	Sokol Nové Veselí	22
7.	HBC Ronal Jičín	18
8.	TJ Cement Hranice	18
9.	HK FCC Město Lovosice	17
10.	SKKP Handball Brno	14
11.	Pepino SKP Frýdek-Místek	6
12.	SHC Maloměřice Brno	3

Tabulka 1 - Pořadí týmů ve STRABAG RAIL lize (zdroj: handball.cz)

Tabulka hodnocení výkonu brankáře	
Velmi podprůměrný výkon	0-19 %
Mírně podprůměrný výkon	20–26 %
Průměrný výkon	27-33 %
Mírně nadprůměrný výkon	34-40 %
Velmi nadprůměrný výkon	41 % a více

Tabulka 2 - Hodnocení výkonu brankáře (zdroj: vlastní)

Podle této mnou vytvořené tabulky (tabulka č.2) budu hodnotit následující výkony brankářů.

4.1 TALENT M.A.T. PLZEŇ

Kolo	Utkání	Střely/zákroky	%	Výsledek utkání
1.	Plzeň – Zubří	43/16	37 %	36:27 V
2.	SKKP Brno –Plzeň	40/14	35 %	26:30 V
3.	Plzeň –Maloměřice Brno	38/22	57 %	38:16 V
4.	Dukla Praha –Plzeň	42/19	45 %	23:27 V
5.	Plzeň – Nové Veselí	38/15	39 %	31:23 V
6.	Hranice – Plzeň	42/13	31 %	29:33 V
7.	Plzeň – Jičín	41/18	44 %	34:23 V
8.	Plzeň – HK Lovosice	41/12	29 %	31:29 V
9.	Frýdek-Místek–Plzeň	31/10	32 %	21:25 V
10.	Plzeň –Karviná	39/15	38 %	21:24 P
11.	Kopřivnice –Plzeň	45/10	22 %	35:42 V
12.	Zubří –Plzeň	39/14	35 %	25:17 V
13.	Plzeň – SKKP Brno	44/13	30 %	34:31 V

Kolo	Utkání	Střely/zákroky	%	Výsledek utkání
14.	Maloměřice Brno –Plzeň	42/21	50 %	21:32 V
15.	Plzeň –Dukla Praha	39/12	30 %	31:27 V
16.	Nové Veselí –Plzeň	41/17	41 %	24:30 V
17.	Plzeň – Hranice	36/11	31 %	34:25 V
18.	Jičín –Plzeň	42/19	45 %	23:32 V
19.	Lovosice –Plzeň	43/15	35 %	28:33 V
20.	Plzeň – Frýdek-Místek	49/24	49 %	34:25 V
21.	Karviná – Talent M.A.T. Plzeň	40/13	33 %	27:24 P

Tabulka 3 - Sezóna 2019/2020, Talent Plzeň (zdroj: handball.cz)

Talent M.A.T. Plzeň 2019/2020					
Počet zápasů	Střely/zákroky	Průměrné % úspěšnosti brankáře	Získané body	Skóre	Umístění v tabulce
21	855/323	37,7 %	36	649:532	1.

Tabulka 4 - Souhrn výsledků, Talent Plzeň (zdroj: vlastní)

Sezóna 2019/2020 byla pro tým Talent M.A.T. Plzeň velice úspěšná. Plzeň si v 21 zápasech připsala celkem 36 bodů do tabulky. Gólmani museli čelit 855 střelám, z kterých 532 skončilo za zády plzeňských brankařů a s 323 střelami si poradili, což znamená průměrné procento úspěšnosti 37,7 %. Tato hranice se podle mé tabulky hodnocení úspěšnosti řadí mezi mírně nadprůměrný výkon. (viz tabulka č.4)

3.	Plzeň –Maloměřice Brno	38/22	57 %	38:16 V
----	------------------------	-------	------	---------

Tabulka 5 - Utkání Plzeň-Maloměřice (zdroj: handball.cz)

Jednoznačně nejlepší výkon předvedli plzeňští brankaři hned ve 3.kole. Plzeň vyzvala na svém hřišti tým z jihomoravského kraje, SHC Maloměřice Brno. Západočeské družstvo jasně přehrálo tým z Maloměřic, který prověřil plzeňské brankaře 38 střelami, pouze 16 jich skončilo za jejich zády. Z toho vyplývá, že gólmani si připsali na své konto 22 zákroků a mohli se pyšnit velmi nadprůměrným procentem úspěšnosti, které dosáhlo 57 %. Tento

výkon se řadí mezi velmi nadprůměrné výkony. Plzeň porazila maloměřický celek 38:16 a zaslouženě si za vítězství připsala dva body do tabulky. (viz tabulka č.5)

11.	Kopřivnice –Plzeň	45/10	22 %	35:42 V
------------	--------------------------	--------------	-------------	----------------

Tabulka 6 - Utkání Kopřivnice-Plzeň (zdroj: handball.cz)

Opačný, tedy nejhorší výkon jsem zaznamenal v jedenáctém kole, kdy Kopřivnice přivítala na své palubovce Plzeň. V utkání bylo viděno 45 střel ze strany domácí Kopřivnice, pouze na 10 z nich vyžráli plzeňští brankaři a po zápase se zastavilo procento na čísle 22. Tento zápas se plzeňským gólmanům vůbec nepovedl a jejich výkon podle tabulky hodnocení brankáře řadím mezi velmi nadprůměrné. (viz tabulka č.6)

4.2 DUKLA PRAHA

Kolo	Utkání	Střely/zákroky	%	Výsledek utkání
1.	Dukla Praha – Jičín	33/17	52 %	29:16 V
2.	Dukla Praha – Nové Veselí	40/12	30 %	30:28 V
3.	Hranice – Dukla Praha	41/16	39 %	25:32 V
4.	Dukla Praha – Plzeň	35/8	22 %	23:27 P
5.	Lovosice – Dukla Praha	41/15	37 %	26:31 V
6.	Dukla Praha-Frýdek-Místek	38/16	42 %	38:22 V
7.	Karviná – Dukla Praha	46/17	37 %	29:28 P
8.	Dukla Praha – Kopřivnice	47/19	40 %	40:28 V
9.	Zubří – Dukla Praha	47/18	38 %	29:23 P
10.	Dukla Praha – SKKP Brno	44/17	39 %	33:27 V
11.	Maloměřice – Dukla Praha	43/19	44 %	24:37 V
12.	Jičín – Dukla Praha	41/17	41 %	24:36 V
13.	Nové Veselí – Dukla Praha	39/16	41 %	23:29 V
14.	Dukla Praha – Hranice	41/17	41 %	33:24 V

Kolo	Utkání	Střely/zákroky	%	Výsledek utkání
15.	Plzeň – Dukla Praha	46/15	33 %	31:27 P
16.	Dukla Praha – Lovosice	35/9	26 %	26:26 R
17.	Frýdek-Místek – Dukla Praha	45/19	42 %	26:35 V
18.	Dukla Praha – Karviná	45/20	44 %	27:25 V
19.	Kopřivnice – Dukla Praha	42/10	24 %	32:39 V
20.	Dukla Praha – Zubří	32/14	44 %	24:18 V
21.	SKKP Brno – Dukla Praha	32/13	41 %	19:40 V

Tabulka 7 - Sezóna 2019/2020, Dukla Praha (zdroj: handball.cz)

Dukla Praha 2019/2020					
Počet zápasů	Střely/zákroky	Průměrné % úspěšnosti brankáře	Získané body	Skóre	Umístění v tabulce
21	853/324	37,9 %	33	660:529	2.

Tabulka 8 - Souhrn výsledků, Dukla Praha (zdroj: vlastní)

Podle tabulky č.8 získala Dukla Praha v sezóně 2019/2020 po 21 zápasech 33 bodů a umístila se na 2. místě tabulky. Hráči vstřelili 660 branek. Brankáři pražské Dukly obdrželi 529 gólů, vzdorovali 853 střelám, z kterých si připsali 324 zákroků. Díky takovému výkonu se zastavilo průměrné procento úspěšnosti brankáře na čísle 37,9 %. Takové procento úspěšnosti brankářů považuji za mírně nadprůměrné.

1.	Dukla Praha – Jičín	33/17	52 %	29:16 V
----	---------------------	-------	------	---------

Tabulka 9 - Utkání Dukla Praha-Jičín (zdroj: handball.cz)

Nejlepší výkon předvedli pražští brankáři hned na úvod sezóny v 1.kole, kdy vyzvali na domácí palubovce Jičín, který porazili 29:16. Na bránu Dukly vystřelili jičíňští házenkáři 33krát. Z tohoto počtu střel si domácí brankáři připsali 17 zákroků a jejich procento úspěšnosti bylo 52 %. V tabulce hodnocení úspěšnosti brankáře se tento výkon řadí do velmi nadprůměrného. (viz tabulka č.9)

4.	Dukla Praha – Plzeň	35/8	22 %	23:27 P
-----------	----------------------------	-------------	-------------	----------------

Tabulka 10 - Utkání Dukla Praha-Plzeň (zdroj: handball.cz)

Naopak nejhorší výkon předvedl tým z Prahy ve 4. kole proti Plzni. Na domácím hřišti prohrál 23:27. Plzeňský tým vyslal na domácí brankáře 35 střel, brankáři Dukly Praha si připsali pouze 8 zákroků a dosáhli na hranici 22 %, která je hodně pod průměrem pražského celku. I přes to, že to byl nejslabší výkon pražských brankářů, řadí se do mírně podprůměrného. (viz tabulka č.10)

4.3 ZUBŘÍ

Kolo	Utkání	Střely/zákroky	%	Výsledek utkání
1.	Plzeň – Zubří	48/12	25 %	36:27 P
2.	Zubří – Lovosice	38/12	32 %	28:26 V
3.	Frýdek-Místek – Zubří	36/14	37 %	22:25 V
4.	Zubří – Karviná	40/19	48 %	24:21 V
5.	Kopřivnice – Zubří	40/15	38 %	25:25 R
6.	Jičín – Zubří	36/12	33 %	24:32 V
7.	Zubří – SKKP Brno	39/15	38 %	32:24 V
8.	Maloměřice – Zubří	37/17	46 %	20:27 V
9.	Zubří – Dukla Praha	38/15	39 %	29:23 V
10.	Nové Veselí – Zubří	37/11	30 %	26:26 R
11.	Zubří – Hranice	40/16	40 %	31:24 V
12.	Zubří – Plzeň	32/15	47 %	25:17 V
13.	Lovosice – Zubří	40/10	25 %	30:25 P
14.	Zubří – Frýdek-Místek	34/13	38 %	31:21 V
15.	Karviná – Zubří	38/11	29 %	27:20 P
16.	Zubří – Kopřivnice	37/8	22 %	25:29 P

Kolo	Utkání	Střely/zákroky	%	Výsledek utkání
17.	Zubří – Jičín	40/16	40 %	30:24 V
18.	SKKP Brno – Zubří	36/13	36 %	23:31 V
19.	Zubří – Maloměřice	31/15	48 %	37:16 V
20.	Dukla Praha – Zubří	34/10	29 %	24:18 P
21.	Zubří – Nové Veselí	37/17	46 %	26:20 V

Tabulka 11 - Sezóna 2019/2020 Zubří (zdroj: handball.cz)

HC ROBE Zubří 2019/2020					
Počet zápasů	Střely/zákroky	Průměrné % úspěšnosti brankáře	Získané body	Skóre	Umístění v tabulce
21	788/286	36,3 %	30	574:502	3.

Tabulka 12 - Souhrn výsledků, Zubří (zdroj: vlastní)

Z tabulky č.12 vidíme, že Tým HC ROBE Zubří odehrál v sezóně 2019/2020 21 utkání, ze kterých vytěžil 30 bodů a umístil se tak na 3. místě tabulky. Házenkáři Zubří vstřelili 574 branek. Brankáři v této sezóně předvedli 286 zákroků z 788 střel, které na ně šlo a 502 střel skončilo za zády gólmánů. Z těchto údajů vyplývá, že průměrné procento úspěšnosti brankáře činilo 36,3 %. Takové číslo zařazují podle tabulky hodnocení úspěšnosti brankáře do mírně nadprůměrného výkonu.

4.	Zubří – Karviná	40/19	48 %	24:21 V
----	-----------------	-------	------	---------

Tabulka 13 - Utkání Zubří – Karviná (zdroj: handball.cz)

Nejlepší výkon předvedli brankáři Zubří ve 4. kole proti Karviné. Ta v útoku prověřila domácí brankáře 40 střelami, ale pouze 21 z nich skončilo v síti a zuberští brankáři si připsali 19 zákroků. Tímto výkonem dosáhli nadprůměrného procenta úspěšnosti 48 %. Domácí gólmani se výrazně podepsali pod vítězství nad Karvinou 24:21. (viz tabulka č.13)

16.	Zubří – Kopřivnice	37/8	22 %	25:29 P
-----	--------------------	------	------	---------

Tabulka 14 - Utkání Zubří-Kopřivnice (zdroj: handball.cz)

Nejslabší výkon jsem zaznamenal v 16. kole, v zápase Zubří – Kopřivnice, které se domácím brankářům vůbec nepodařilo. Z 37 střel jich 29 skončilo za zády brankářů Zubří, kteří předvedli pouze 8 zákroků. Slabým výkonem v brance dosáhli na mírně podprůměrné procento úspěšnosti 22 %. Zubří tento zápas prohrálo 25:29. (viz tabulka č.14)

4.4 KARVINÁ

Kolo	Utkání	Střely/zákroky	%	Výsledek utkání
1.	Frýdek-Místek – Karviná	41/17	41 %	24:30 V
2.	Jičín – Karviná	36/13	36 %	23:23 R
3.	Karviná – Kopřivnice	43/14	31 %	32:29 V
4.	Zubří – Karviná	35/11	31 %	24:21 P
5.	Karviná – SKKP Brno	38/14	37 %	30:24 V
6.	Maloměřice – Karviná	37/18	49 %	19:33 V
7.	Karviná – Dukla Praha	43/15	35 %	29:28 V
8.	Nové Veselí – Karviná	41/12	29 %	29:22 P
9.	Karviná – Hranice	42/18	43 %	29:24 V
10.	Plzeň – Karviná	40/19	48 %	21:24 V
11.	Karviná – Lovosice	-	-	0:10k
12.	Karviná – Frýdek-Místek	37/16	43 %	30:21 V
13.	Karviná – Jičín	39/19	49 %	28:20 V
14.	Kopřivnice – Karviná	48/18	38 %	30:34 V
15.	Karviná – Zubří	36/16	44 %	27:20 V
16.	SKKP Brno – Karviná	38/12	32 %	26:23 P
17.	Karviná – Maloměřice	39/20	52 %	38:19 V

Kolo	Utkání	Střely/zákroky	%	Výsledek utkání
18.	Dukla Praha – Karviná	38/11	29 %	27:25 P
19.	Karviná – Nové Veselí	39/13	33 %	26:26 R
20.	Hranice – Karviná	42/13	31 %	29:24 P
21.	Karviná – Plzeň	41/17	41 %	27:24 V

Tabulka 15 - Sezóna 2019/2020, Karviná (zdroj: handball.cz)

HCB Karviná 2019/2020					
Počet zápasů	Střely/zákroky	Průměrné % úspěšnosti brankáře	Získané body	Skóre	Umístění v tabulce
21	793/306	38,6 %	28	555:487	4.

Tabulka 16 - Souhrn výsledků, Karviná (zdroj: vlastní)

Podle tabulky č.16 se družstvo HCB Karviná v sezóně 2019/2020 umístilo na 4. místě s 28 body. Brankáři si v této sezóně připsali 306 zákroků z celkových 793 střel kterým čelili. Karvinský celek obdržel celkem 487 gólů. Gólmanům moravskoslezského celku vyšlo průměrné procento úspěšnosti 38,6 % a řadí se mezi mírně nadprůměrné výkony.

17.	Karviná – Maloměřice	39/20	52 %	38:19 V
-----	----------------------	-------	------	---------

Tabulka 17 - Utkání Karviná-Maloměřice (zdroj: handball.cz)

Nejlepší výkon předvedli brankáři z Karviné v 17.kole české nejvyšší soutěže. Na domácím hřišti přivítali tým z Maloměřic. Celkem 20 předvedených zákroků z 39 střel si připsali domácí brankáři a neuvěřitelným výkonem podtrhli vítězství o 19 branek karvinského celku. 52 % je podle mé tabulky hodnocení brankáře velmi nadprůměrný výkon. (viz tabulka č.17)

18.	Dukla Praha – Karviná	38/11	29 %	27:25 P
-----	-----------------------	-------	------	---------

Tabulka 18 - Utkání Dukla Praha-Karviná (zdroj: handball.cz)

Nejslabší výkon karvinských brankářů jsem zaznamenal v 18.kole. Domácí Dukla přivítala ve své hale karvinský celek. Ve velmi vyrovnaném utkání se nakonec ze zisku 2 bodů radovali hráči Dukly Praha, kteří vyhráli 27:25. Karvinští brankáři vzdorovali 38 střelám a dokázali jich 11 zneškodnit. I přes nejhorší výkon se podle mé tabulky hodnocení

brankáře neřadí mezi velmi podprůměrné výkony, nýbrž mezi mírně podprůměrné výkony. (viz tabulka č.18)

4.5 KOPŘIVNICE

Kolo	Utkání	Střely/zákroky	%	Výsledek utkání
1.	Lovosice – Kopřivnice	50/13	26 %	37:33 P
2.	Kopřivnice – Frýdek-Místek	33/16	48 %	37:17 V
3.	Karviná-Kopřivnice	44/12	27 %	32:29 P
4.	Jičín – Kopřivnice	41/16	39 %	25:29 V
5.	Kopřivnice – Zubří	39/14	36 %	25:25 R
6.	SKKP Brno – Kopřivnice	35/13	37 %	22:28 V
7.	Kopřivnice – Maloměřice	43/20	47 %	35:23 V
8.	Dukla Praha – Kopřivnice	48/8	17 %	40:28 P
9.	Kopřivnice – Nové Veselí	44/16	36 %	24:28 P
10.	Hranice – Kopřivnice	43/18	42 %	25:28 V
11.	Kopřivnice – Plzeň	51/9	18 %	35:42 P
12.	Kopřivnice – Lovosice	45/16	36 %	30:29 V
13.	Frýdek-Místek – Kopřivnice	31/15	48 %	16:28 V
14.	Kopřivnice – Karviná	45/11	24 %	30:34 P
15.	Kopřivnice – Jičín	45/15	33 %	32:30 V
16.	Zubří – Kopřivnice	36/11	31 %	25:29 V
17.	Kopřivnice – SKKP Brno	43/16	37 %	32:27 V
18.	Maloměřice – Kopřivnice	52/17	33 %	35:42 V
19.	Kopřivnice – Dukla Praha	50/11	22 %	32:39 P
20.	Nové Veselí – Kopřivnice	43/18	42 %	25:26 V

Kolo	Utkání	Střely/zákroky	%	Výsledek utkání
21.	Kopřivnice – Hranice	44/15	34 %	33:29 V

Tabulka 19 - Sezóna 2019/2020, Kopřivnice (zdroj: handball.cz)

KH ISMM KOPŘIVNICE 2019/2020					
Počet zápasů	Střely/zákroky	Průměrné % úspěšnosti brankáře	Získané body	Skóre	Umístění v tabulce
21	905/300	33,1 %	27	645:605	5.

Tabulka 20 - Souhrn výsledků, Kopřivnice (zdroj: vlastní)

Podle tabulky č. 20 získal pátý nejlepší celek STRABAG RAIL ligy KH ISMM Kopřivnice 27 bodů z 21 zápasů. Počet vstřelených gólů se zastavil na čísle 645 a počet obdržených na 605 branek. Brankáři čelili 905 střelám, z toho jich 300 zneškodnili a průměrné procento úspěšnosti za sezonu 2019/2020 dosahovalo 33,1 %.

2.	Kopřivnice – Frýdek-Místek	33/16	48 %	37:17 V
-----------	-----------------------------------	--------------	-------------	----------------

Tabulka 21 - Utkání Kopřivnice-Frýdek-Místek (zdroj: handball.cz)

Nejlepší výkon kopřivnických gólmanů jsem zaznamenal v domácím zápase s Frýdkem-Místkem ve 2.kole. Z 33 střel nestačili na 17 a s 16 zákroky se dostali na hranici 48 %, která řadím do velmi nadprůměrného výkonu. (viz tabulka č.21)

8.	Dukla Praha – Kopřivnice	48/8	17 %	40:28 P
-----------	---------------------------------	-------------	-------------	----------------

Tabulka 22 - Utkání Dukla Praha-Kopřivnice (zdroj: handball.cz)

Velmi slabý výkon kopřivnických gólmanů se zrodil na palubovce pražské Dukly. Brankáři z Kopřivnice na tento zápas nebudou vzpomínat v dobrém. Jejich procento úspěšnosti činilo 17 % za 8 zákroků z 48 střel. Tato hranice je podle mé tabulky v části velmi podprůměrných výkonů. (viz tabulka č.22)

4.6 NOVÉ VESELÍ

Kolo	Utkání	Střely/zákroky	%	Výsledek utkání
1.	Nové Veselí – Maloměřice	31/12	39 %	30:19 V

Kolo	Utkání	Střely/zákroky	%	Výsledek utkání
2.	Dukla Praha – Nové Veselí	43/13	30 %	30:28 P
3.	Nové Veselí – Jičín	43/19	44 %	30:24 V
4.	Nové Veselí – Hranice	34/17	50 %	24:17 V
5.	Plzeň – Nové Veselí	40/9	23 %	31:23 P
6.	Nové Veselí – Lovosice	40/14	35 %	27:26 V
7.	Frýdek-Místek – Nové Veselí	46/22	48 %	24:25 V
8.	Nové Veselí – Karviná	40/18	45 %	29:22 V
9.	Kopřivnice – Nové Veselí	44/20	45 %	24:28 V
10.	Nové Veselí – Zubří	44/18	41 %	26:26 R
11.	SKKP Brno – Nové Veselí	43/21	49 %	22:24 V
12.	Maloměřice – Nové Veselí	39/18	46 %	21:26 V
13.	Nové Veselí – Dukla Praha	44/15	34 %	23:29 P
14.	Jičín – Nové Veselí	39/13	33 %	26:25 P
15.	Hranice – Nové Veselí	45/14	31 %	31:23 P
16.	Nové Veselí – Plzeň	44/14	32 %	24:30 P
17.	Lovosice – Nové Veselí	46/16	35 %	30:28 P
18.	Nové Veselí – Frýdek-Místek	42/20	48 %	35:22 V
19.	Karviná – Nové Veselí	38/12	32 %	26:26 R
20.	Nové Veselí – Kopřivnice	44/18	41 %	25:26 P
21.	Zubří – Nové Veselí	41/15	37 %	26:20 P

Tabulka 23 - Sezóna 2019/2020, Nové Veselí (zdroj: handball.cz)

Nové Veselí 2019/2020					
Počet zápasů	Střely/zákroky	Průměrné % úspěšnosti brankáře	Získané body	Skóre	Umístění v tabulce
21	870/338	38,9 %	22	549:532	6.

Tabulka 24 - Souhrn výsledků, Nové Veselí (zdroj: vlastní)

Nové Veselí se v sezóně 2019/2020 umístilo na 6.místě. Z 21 zápasů získal tým z Vysočiny 22 bodů. Vstřelili 549 gólů a obdrželi 532 gólů. Brankáři dosáhli 38,9 %, protože z 870 střel pochytili 338 a zařadili se mezi mírně nadprůměrné výkony. (viz tabulka č. 24)

4.	Nové Veselí – Hranice	34/17	50 %	24:17 V
-----------	------------------------------	--------------	-------------	----------------

Tabulka 25 - Utkání Nové Veselí-Hranice (zdroj: handball.cz)

Nejlepší výkon předvedli brankáři Nového Veselí ve 4.kole v utkání s Hranicemi. Veselí vyhrálo 24:17 a s přispěním velmi nadprůměrného výkonu brankářů zůstaly oba body v Novém Veselí. Z 34 střel hostujícího družstva jich 17 skončilo za zády brankářů a stejný počet gólmani zlikvidovali. Z toho vyplývá, že procento úspěšnosti činilo 50 %. (viz tabulka č.25)

2.	Dukla Praha – Nové Veselí	43/13	30 %	30:28 P
-----------	----------------------------------	--------------	-------------	----------------

Tabulka 26 - Utkání Dukla Praha-Nové Veselí (zdroj: handball.cz)

Nejslabší výkon jsem zaznamenal v zápase 2.kola. Nové Veselí se utkalo s domácí Duklou Praha. Z 43 střel bylo 13 zneškodněno hostujícími brankáři a 30 skončilo v síti Nového Veselí. Gólmani hostů dosáhli na hranici 30 %. I přesto, že to byl nejméně vydařený výkon brankářů z Nového Veselí se v tabulce hodnocení gólmanů řadí mezi průměrné výkony. (viz tabulka č.26)

4.7 JIČÍN

Kolo	Utkání	Střely/zákroky	%	Výsledek utkání
1.	Dukla Praha – Jičín	43/14	33 %	29:16 P
2.	Jičín – Karviná	36/13	36 %	23:23 R
3.	Nové Veselí – Jičín	41/11	27 %	30:24 P

Kolo	Utkání	Střely/zákroky	%	Výsledek utkání
4.	Jičín – Kopřivnice	46/17	37 %	25:29 P
5.	Hranice – Jičín	35/15	43 %	20:21 V
6.	Jičín – Zubří	44/12	27 %	24:32 P
7.	Plzeň – Jičín	38/4	11 %	34:23 P
8.	Jičín-SKKP Brno	31/11	35 %	21:20 V
9.	Lovosice – Jičín	42/12	29 %	30:27 P
10.	Jičín – Maloměřice	40/19	48 %	33:21 V
11.	Frýdek-Místek – Jičín	36/15	42 %	21:27 V
12.	Jičín – Dukla Praha	44/8	18 %	24:36 P
13.	Karviná – Jičín	44/16	36 %	28:20 P
14.	Jičín – Nové Veselí	42/17	40 %	26:25 V
15.	Kopřivnice – Jičín	43/11	26 %	32:30 P
16.	Jičín-Hranice	26/9	35 %	18:17 V
17.	Zubří – Jičín	45/15	33 %	30:24 P
18.	Jičín – Plzeň	41/9	22 %	23:32 P
19.	SKKP Brno – Jičín	42/18	43 %	24:24 R
20.	Jičín-Lovosice	43/20	47 %	31:23 V
21.	Maloměřice – Jičín	40/16	40 %	24:36 V

Tabulka 27 - Sezóna 2019/2020, Jičín (zdroj: handball.cz)

HBC Ronal Jičín 2019/2020					
Počet zápasů	Střely/zákroky	Průměrné % úspěšnosti brankáře	Získané body	Skóre	Umístění v tabulce
21	842/282	33,4 %	18	520:560	7.

Tabulka 28 - Souhrn výsledků, Jičín (zdroj: vlastní)

Z tabulky č.28 můžeme vyčíst, že se HBC Ronal Jičín v sezóně 2019/2020 STRABAG RAIL ligy umístil po 21 utkáních na 7. místě s 18 body. Vstřelené branky dosáhly na hranici 520 gólů a počet obdržených branek se zastavil na hranici 560. Brankáři čelili 842 střelám a 282krát byli gólmani úspěšní. Průměrné procento úspěšnosti brankáře bylo 33,4 %, které podle tabulky hodnocení brankáře řadím mezi průměrné výkony.

20.	Jičín-Lovosice	43/20	47 %	31:23 V
------------	-----------------------	--------------	-------------	----------------

Tabulka 29 - Utkání Jičín-Lovosice (zdroj: handball.cz)

Nejlepší výkon zažili brankáři v předposledním zápase české nejvyšší soutěže. Ve 20. kole přivítal Jičín na své palubovce družstvo z Lovosic. Utkání vyznělo jasně pro domácí, kteří zvítězili rozdílem 8 branek. Lovosice ohrozily brankáře domácích 43 střelami, ale pouze na 23 střel jičínští gólmani nestačili a připsali si 20 zákroků. Z těchto údajů vychází, že brankáři dosáhli svými výkony na hranici 47 %, která se řadí mezi velmi nadprůměrné. (viz tabulka č.29)

7.	Plzeň – Jičín	38/4	11 %	34:23 P
-----------	----------------------	-------------	-------------	----------------

Tabulka 30 - Utkání Plzeň-Jičín (zdroj: handball.cz)

Opačný výkon čili nejslabší jsem zaznamenal v utkání na Západě Čech. V 7.kole se střetl Talent Plzeň s jičínským celkem. Hosté tento zápas nezvládli a odvezli si prohru o 11 branek. Gólmani svému týmu vůbec nepomohli a s pouhými 4 zákroky z 38 střel obdrželi 34 gólů. Procento úspěšnosti činilo 11 %, které podle tabulky hodnocení brankáře hodnotím jako velmi podprůměrný výkon. (viz tabulka č.30)

4.8 HRANICE

Kolo	Utkání	Střely/zákroky	%	Výsledek utkání
1.	Hranice – SKKP Brno	39/18	46 %	28:21 V
2.	Maloměřice – Hranice	35/16	46 %	19:25 V
3.	Hranice – Dukla Praha	49/17	35 %	25:32 P
4.	Nové Veselí-Hranice	40/16	40 %	24:17 P
5.	Hranice-Jičín	36/15	42 %	20:21 P

Kolo	Utkání	Střely/zákroky	%	Výsledek utkání
6.	Hranice-Plzeň	47/14	30 %	29:33 P
7.	Hranice – Lovosice	44/17	39 %	29:27 V
8.	Hranice – Frýdek– Místek	40/16	40 %	29:24 V
9.	Karviná – Hranice	46/17	37 %	29:24 P
10.	Hranice – Kopřivnice	46/18	39 %	25:28 P
11.	Zubří – Hranice	42/11	26 %	31:24 P
12.	SKKP Brno – Hranice	35/10	29 %	25:21 P
13.	Hranice – Maloměřice	32/14	44 %	27:18 V
14.	Dukla Praha – Hranice	44/11	25 %	33:24 P
15.	Hranice – Nové Veselí	43/20	47 %	31:23 V
16.	Jičín – Hranice	37/19	51 %	18:17 P
17.	Plzeň – Hranice	41/7	17 %	34:25 P
18.	Lovosice – Hranice	40/16	43 %	24:25 V
19.	Frýdek-Místek – Hranice	41/16	42 %	25:28 V
20.	Hranice – Karviná	43/19	44 %	29:24 V
21.	Kopřivnice – Hranice	48/15	31 %	33:29 P

Tabulka 31 - Sezóna 2019/2020, Hranice (zdroj: handball.cz)

TJ Cement Hranice 2019/2020					
Počet zápasů	Střely/zákroky	Průměrné % úspěšnosti brankáře	Získané body	Skóre	Umístění v tabulce
21	868/322	37,1 %	18	531:546	8.

Tabulka 32 – Souhrn výsledků, Hranice (zdroj: vlastní)

Podle tabulky č.32 se družstvo TJ Cement Hranice v sezoně 2019/2020 umístilo na 8.místě, když po 21 odehraných utkáních získal tento celek 18 bodů. V útoku se prosadili

hraničtí hráči 531krát a gólmani obdrželi 546 gólů. Soupeři prověřili hranické brankáře 868 ranami a připsali si 322 zákroků. Těmito výkony se gólmani dostali průměrné procento úspěšnosti 37,1 % a tím se v tabulce hodnocení brankářů řadí mezi mírně nadprůměrné výkony.

16.	Jičín – Hranice	37/19	51 %	18:17 P
------------	------------------------	--------------	-------------	----------------

Tabulka 33 - Utkání Jičín-Hranice (zdroj: handball.cz)

Do kolonky nejlepších výkonů hranických brankářů patří výkon z 16.kola. Hranice se představily na půdě jičínského celku. Po velmi vyrovnaném zápase se nakonec radovali z vítězství domácí hráči. Brankáři Hranic na tom měli velký podíl, z 37 ran chytili 19 střel a tímto výkonem se k dostali na neuvěřitelnou hranici úspěšnosti 51 %. Tento výkon řadím mezi velmi nadprůměrné. (viz tabulka č.33)

17.	Plzeň – Hranice	41/7	17 %	34:25 P
------------	------------------------	-------------	-------------	----------------

Tabulka 34 - Utkání Plzeň-Hranice (zdroj: handball.cz)

Následující utkání se hranický celek vydal znovu na venkovní zápas. Tentokrát to bylo do Plzně. Na rozdíl od přechozího kola, kdy brankáři Hranic předvedli velmi nadprůměrný výkon, utkání se západočeským klubem už tak slavný ze strany hranických gólmanů nebyl. Plzeňští střelci ohrozili hostující brankáře 41krát a ti si připsali pouze sedm zákroků. Takový výkon stačil pouze na hranici 17 % a v tabulce hodnocení výkonu brankářů se zařadili mezi velmi podprůměrné výkony. (viz tabulka č.34)

4.9 LOVOSICE

Kolo	Utkání	Střely/zákroky	%	Výsledek utkání
1.	Lovosice – Kopřivnice	48/15	31 %	37:33 V
2.	Zubří – Lovosice	42/14	33 %	28:26 P
3.	Lovosice – SKKP Brno	43/13	30 %	25:30 P
4.	Maloměřice – Lovosice	38/17	45 %	21:33 V
5.	Lovosice – Dukla Praha	42/11	26 %	26:31 P
6.	Nové Veselí – Lovosice	38/11	29 %	27:26 P

Kolo	Utkání	Střely/zákroky	%	Výsledek utkání
7.	Hranice – Lovosice	38/9	24 %	29:27 P
8.	Plzeň – Lovosice	44/13	30 %	31:29 P
9.	Lovosice – Jičín	45/18	40 %	30:27 V
10.	Lovosice – Frýdek-Místek	45/20	44 %	36:25 V
11.	Karviná – Lovosice	-	-	0:10k
12.	Kopřivnice – Lovosice	44/14	32 %	30:29 P
13.	Lovosice – Zubří	43/18	42 %	30:25 V
14.	SKKP Brno – Lovosice	43/13	30 %	23:20 P
15.	Lovosice – Maloměřice	40/17	43 %	38:23 V
16.	Dukla Praha – Lovosice	40/14	35 %	26:26 R
17.	Lovosice – Nové Veselí	45/17	38 %	30:28 V
18.	Lovosice – Hranice	40/15	38 %	24:25 P
19.	Lovosice-Plzeň	43/10	23 %	28:33 P
20.	Jičín – Lovosice	43/12	28 %	31:23 P
21.	Frýdek-Místek – Lovosice	42/15	36 %	27:24 P

Tabulka 35 - Sezóna 2019/2020, Lovosice (zdroj: handball.cz)

HK FCC Město Lovosice 2019/2020					
Počet zápasů	Střely/zákroky	Průměrné % úspěšnosti brankáře	Získané body	Skóre	Umístění v tabulce
21	839/286	34,1 %	17	577:553	9.

Tabulka 36 - Souhrn výsledků, Lovosice (zdroj: vlastní)

Tým HK FCC Město Lovosice se v sezoně 2019/2020 umístil na 9.pozici s 17 získanými body. Soupeři ohrozili brankáře z Lovosic 839 střelami, z kterých bylo 553 úspěšných pro

střelce. Severočeští gólmani zneškodnili 286 ran soupeře a průměrné procento úspěšnosti činilo 34,1 %. (viz tabulka č.36)

4.	Maloměřice – Lovosice	38/17	45 %	21:33 V
-----------	------------------------------	--------------	-------------	----------------

Tabulka 37 - Utkání Maloměřice-Lovosice (zdroj: handball.cz)

Nejvyšší procento úspěšnosti měli lovosičtí brankáři ve 4.kole. Lovosice zavítaly na palubovku brněnských Maloměřic. Vítězství značně podpořili gólmani, kteří z 38 střel zneškodnili 17 ran. Z těchto údajů vychází, že procento úspěšnosti brankářů hostí se dostalo na hranici 45 %. Takový výkon je podle tabulky hodnocení gólmanů v úseku velmi nadprůměrných. (viz tabulka č.37)

7.	Hranice – Lovosice	38/9	24 %	29:27 P
-----------	---------------------------	-------------	-------------	----------------

Tabulka 38 - Utkání Hranice-Lovosice (zdroj: handball.cz)

Nejslabší výkon jsem zaznamenal v 7. kole a stejně jako nejlepší, i nejnižší procento úspěšnosti se zrodilo na hřišti soupeře. Lovosice odehrály na půdě Hranic vyrovnané utkání, ale šťastnější byl nakonec domácí celek, který zvítězil 29:27. Gólmani z Lovosic si v zápase připsali 9 zákroků z 38 střel, kterým čelili a procento úspěšnosti se zastavilo na 24 %. Výkon se řadí mezi mírně podprůměrné výkony. (viz tabulka č.38)

4.10 SKKP BRNO

Kolo	Utkání	Střely/zákroky	%	Výsledek utkání
1.	Hranice – SKKP Brno	45/17	37 %	28:21 P
2.	SKKP Brno – Plzeň	43/13	30 %	26:30 P
3.	Lovosice – SKKP Brno	44/19	43 %	25:30 V
4.	SKKP Brno – Frýdek-Místek	38/18	47 %	25:20 V
5.	Karviná – SKKP Brno	46/16	35 %	30:24 P
6.	SKKP Brno – Kopřivnice	48/20	42 %	22:28 P
7.	Zubří – SKKP Brno	49/17	35 %	32:24 P
8.	Jičín – SKKP Brno	40/19	48 %	21:20 P

Kolo	Utkání	Střely/zákroky	%	Výsledek utkání
9.	SKKP Brno – Maloměřice	41/19	46 %	30:22 V
10.	Dukla Praha – SKKP Brno	46/13	28 %	33:27 P
11.	SKKP Brno – Nové Veselí	41/17	41 %	22:24 P
12.	SKKP Brno – Hranice	37/16	43 %	25:21 V
13.	Plzeň – SKKP Brno	49/15	31 %	34:31 P
14.	SKKP Brno – Lovosice	39/19	49 %	23:20 V
15.	Frýdek-Místek – SKKP Brno	45/14	31 %	31:21 P
16.	SKKP Brno – Karviná	43/20	47 %	26:23 V
17.	Kopřivnice – SKKP Brno	49/17	35 %	32:27 P
18.	SKKP Brno – Zubří	45/14	31 %	23:31 P
19.	SKKP Brno – Jičín	46/22	48 %	24:24 R
20.	Maloměřice – SKKP Brno	44/18	41 %	26:26 R
21.	SKKP Brno – Dukla Praha	51/11	22 %	19:40 P

Tabulka 39 - Sezóna 2019/2020, SKKP Brno (zdroj: handball.cz)

SKKP Handball Brno 2019/2020					
Počet zápasů	Střely/zákroky	Průměrné % úspěšnosti brankáře	Získané body	Skóre	Umístění v tabulce
21	929/354	38,1 %	14	516:575	10.

Tabulka 40 - Souhrn výsledků, SKKP Brno (zdroj: vlastní)

Tabulka č.40 nám ukazuje, že tým SKKP Handball Brno se v sezóně 2019/2020 umístil po 21 zápasech na 10.pozici s 14 body. Soupeři ohrozili brněnské brankáře 929krát, zákroků předvedli celkem 354 a obdrželi 575 branek. Průměrné procento úspěšnosti dosáhlo na hranici 38,1 %.

14.	SKKP Brno – Lovosice	39/19	49 %	23:20 V
-----	----------------------	-------	------	---------

Tabulka 41 - Utkání Brno-Lovosice (zdroj: handball.cz)

Nejlepší výsledek předvedli brněnští gólmani v 14.kole proti Lovosicím. Z 39 ran si připsali 19 zákroků a obdrželi 20 gólů. Z těchto čísel vychází procento úspěšnosti 49 %, které se řadí mezi velmi nadprůměrné výkony. (viz tabulka č.41)

21.	SKKP Brno – Dukla Praha	51/11	22 %	19:40 P
------------	--------------------------------	--------------	-------------	----------------

Tabulka 42 - Utkání Brno-Dukla Praha (zdroj: handball.cz)

Opačný, nejslabší výkon nastal v 21.kole. Brno přivítalo na svém hřišti Duklu Praha. Soupeř prověřil brankáře domácích 51 střelami, kteří našli recept pouze na 11 z nich, zbytek skončil za zády brněnských gólmanů. Procento úspěšnosti se vzhledem k hranici 22 % zařadilo do mírně podprůměrných. (viz tabulka č.42)

4.11 FRÝDEK-MÍSTEK

Kolo	Utkání	Střely/zákroky	%	Výsledek utkání
1.	Frýdek-Místek – HCB Karviná	42/12	29 %	24: 30 P
2.	Kopřivnice – Frýdek-Místek	46/9	20 %	37: 17 P
3.	Frýdek-Místek – Zubří	38/13	34 %	22:25 P
4.	SKKP Brno – Frýdek-Místek	38/13	34 %	25:20 P
5.	Frýdek-Místek – Maloměřice	35/10	29 %	29:25 V
6.	Dukla Praha – Frýdek-Místek	46/8	17 %	38:22 P
7.	Frýdek-Místek – Nové Veselí	37/12	32 %	24:25 P
8.	Hranice – Frýdek-Místek	42/13	31 %	29:24 P
9.	Frýdek-Místek – M.A.T. Plzeň	39/14	36 %	21:25 P
10.	Lovosice – Frýdek-Místek	46/10	22 %	36:25 P
11.	Frýdek-Místek – Jičín	40/13	33 %	21:27 P
12.	Karviná – Frýdek-Místek	46/16	35 %	30:21 P
13.	Frýdek-Místek – Kopřivnice	42/14	33 %	16:28 P
14.	Zubří – Frýdek-Místek	42/11	26 %	31:21 P

Kolo	Utkání	Střely/zákroky	%	Výsledek utkání
15.	Frýdek-Místek – SKKP Brno	40/19	48 %	31:21 V
16.	Maloměřice – Frýdek-Místek	31/9	29 %	22:20 P
17.	Frýdek-Místek – Dukla Praha	45/10	22 %	26:35 P
18.	Nové Veselí – Frýdek-Místek	44/9	20 %	35:22 P
19.	Frýdek-Místek – Hranice	36/8	22 %	25:28 P
20.	Plzeň – Frýdek-Místek	45/11	24 %	34:25 P
21.	Frýdek-Místek – Lovosice	38/14	37 %	27:24 V

Tabulka 43 – Sezóna 2019/2020, Frýdek-Místek (zdroj: handball.cz)

SKP Frýdek-Místek 2019/2020					
Počet zápasů	Střely/zákroky	Průměrné % úspěšnosti brankáře	Získané body	Skóre	Umístění v tabulce
21	858/248	28,9 %	6	483:610	11.

Tabulka 44 - Souhrn výsledků, Frýdek-Místek (zdroj: vlastní)

Mužstvo SKP Frýdek-Místek si z 21 zápasů vybojovalo 6 bodů za 3 vyhraná utkání a umístilo se v tabulce na 11.pozici. Frýdek se v útočné fázi prosadil 483krát a obdržel 610 branek. Soupeři ohrozili frýdecko-místecké brankáře 858 střelami, kteří 248 z nich zneškodnili. V tabulce hodnocení brankáře se díky průměrnému procentu úspěšnosti 28,9 % zařadili mezi průměrné výkony. (viz tabulka č.44)

15.	Frýdek-Místek – SKKP Brno	40/19	48 %	31:21 V
-----	---------------------------	-------	------	---------

Tabulka 45 - Utkání Frýdek-Místek-SKKP Brno (zdroj: handball.cz)

Nejlepší výkon frýdecko-místeckých gólmanů vzniknul v 15. kole STRABAG RAIL ligy. Frýdek-Místek doma přivítal brněnský tým SKKP Handball Brno. K jasnému vítězství domácího družstva přispěli brankáři 48 % a nejlepší výkon frýdecko-místeckých gólmanů se zařadil do kolony velmi nadprůměrných. (viz tabulka č.45)

6.	Dukla Praha – Frýdek-Místek	46/8	17 %	38:22 P
----	-----------------------------	------	------	---------

Tabulka 46 - Utkání Dukla Praha – Frýdek-Místek (zdroj: handball.cz)

Nejslabší výkon brankářů z Frýdku-Místku byl v 6.kole. Frýdek na hřišti pražské Dukly prohrál o šestnáct branek. Domáci ohrozili frýdecké brankáře 46 střelami, 38 z nich skončilo za zády a gólmani si připsali pouze 8 zákroků. Takovým výkonem dosáhli procenta úspěšnosti 17 % a v tabulce hodnocení úspěšnosti brankáře se jejich výkon řadí mezi velmi podprůměrné. (viz tabulka č.46)

4.12 MALOMĚŘICE

Kolo	Utkání	Střely/zákroky	%	Výsledek utkání
1.	Nové Veselí – Maloměřice	43/13	30 %	30:19 P
2.	Maloměřice – Hranice	37/12	32 %	19:25 P
3.	Plzeň – Maloměřice	51/13	25 %	38:16 P
4.	Maloměřice – Lovosice	44/11	25 %	21:33 P
5.	Frýdek-Místek – Maloměřice	40/11	28 %	29:25 P
6.	Maloměřice – Karviná	47/14	30 %	19:33 P
7.	Kopřivnice – Maloměřice	49/14	29 %	35:23 P
8.	Maloměřice – Zubří	40/13	33 %	20:27 P
9.	SKKP Brno – Maloměřice	38/8	21 %	30:22 P
10.	Jičín – Maloměřice	45/12	27 %	33:21 P
11.	Maloměřice – Dukla Praha	48/11	23 %	24:37 P
12.	Maloměřice – Nové Veselí	38/12	33 %	21:26 P
13.	Hranice – Maloměřice	40/13	33 %	27:18 P
14.	Maloměřice – Plzeň	48/16	33 %	21:32 P
15.	Lovosice – Maloměřice	49/11	22 %	38:23 P
16.	Maloměřice – Frýdek-Místek	33/13	39 %	22:20 V
17.	Karviná – Maloměřice	52/14	27 %	38:19 P

Kolo	Utkání	Střely/zákroky	%	Výsledek utkání
18.	Maloměřice – Kopřivnice	51/9	18 %	35:42 P
19.	Zubří – Maloměřice	46/9	20 %	37:16 P
20.	Maloměřice – SKKP Brno	42/16	38 %	26:26 R
21.	Maloměřice – Jičín	49/13	27 %	24:36 P

Tabulka 47 - Sezóna 2019/2020, Maloměřice (zdroj: handball.cz)

SHC Maloměřice Brno 2019/2020					
Počet zápasů	Střely/zákroky	Průměrné % úspěšnosti brankáře	Získané body	Skóre	Umístění v tabulce
21	930/258	27,7 %	3	454:672	12.

Tabulka 48 - Souhrn výsledků, Maloměřice (zdroj: vlastní)

Tým SHC Maloměřice Brno se v sezóně 2019/2020 po 21 utkáních s třemi body za jednu výhru a remízu umístil na 12.místě. Skóre po sezóně ukazuje 454 vstřelených gólů a 672 obdržených gólů. Soupeři prověřili brankáře 930krát a brankáři vyžrali na 258 ran. Z těchto výsledků se dostali maloměřičtí gólmani na průměrné procento úspěšnosti 27,7 %. V mé tabulce úspěšnosti se toto číslo řadí mezi průměrné výkony. (viz tabulka č.48)

16.	Maloměřice – Frýdek-Místek	33/13	39 %	22:20 V
-----	-----------------------------------	--------------	-------------	----------------

Tabulka 49 - Utkání Maloměřice – Frýdek-Místek (zdroj: handball.cz)

V 16. kole házenkářské STRABAG RAIL ligy se odehrál mimo jiné také zápas mezi Maloměřicemi a Frýdkem-Místkem. Domácí vyhráli o dvě branky 22:20 a vybojovali své první dva body za vítězství v české nejvyšší soutěži. Na brankáře prošlo poměrně málo střel. Z 33 ran se z úspěšného zákroku radovali domácí gólmani 13krát a s 39 % se zařadili mezi mírně nadprůměrné výkony. (viz tabulka č.49)

18.	Maloměřice – Kopřivnice	51/9	18 %	35:42 P
-----	--------------------------------	-------------	-------------	----------------

Tabulka 50 - Utkání Maloměřice – Kopřivnice (zdroj: handball.cz)

O dvě kola později se Maloměřice představily znovu na domácím hřišti. Tentokrát z toho nebyly ani dva body za vítězství a brankáři se dostali hluboko pod své průměrné procento úspěšnosti. Kopřivnice prověřila gólmany z Maloměřic 51krát, ze sítě lovili míč 42krát a

zárok si připsali pouze 9krát. Za tento výkon se procento úspěšnosti zastavilo na 18 % a patří mezi velmi podprůměrné výkony. (viz tabulka č.50)

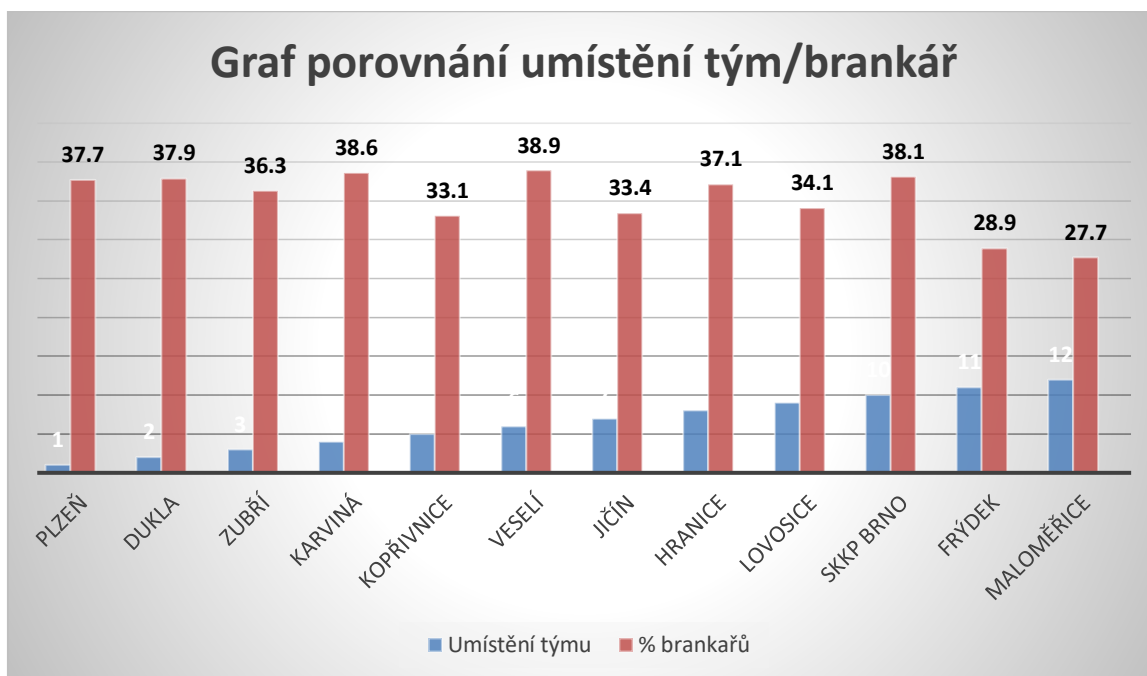
Tabulka úspěšnosti brankářů

Pořadí brankářů	Brankáři týmu	Průměrné % úspěšnosti	Umístění týmu
1.	Sokol Nové Veselí	38,9 %	6.
2.	HCB Karviná	38,6 %	4.
3.	SKKP Handball Brno	38,1 %	10.
4.	Dukla Praha	37,9 %	2.
5.	Talent M.A.T. Plzeň	37,7 %	1.
6.	TJ Cement Hranice	37,1 %	8.
7.	HC ROBE Zubří	36,3 %	3.
8.	HK FCC Město Lovosice	34,1 %	9.
9.	HBC Ronal Jičín	33,4 %	7.
10.	KH ISMM Kopřivnice	33,1 %	5.
11.	Pepino SKP Frýdek-Místek	28,9 %	11.
12.	SHC Maloměřice Brno	27,7 %	12.

Tabulka 51 - Úspěšnost brankářů (zdroj: vlastní)

5 INTERPRETACE VÝSLEDKŮ A DISKUZE

5.1 POROVNÁNÍ UMÍSTĚNÍ TÝM/BRANKÁŘ



Graf 1 - Porovnání umístění – tým/brankář (zdroj: vlastní)

Graf nám ukazuje, na jakém místě se umístily jednotlivá družstva a jejich brankáři podle procentuální úspěšnosti.

Na prvním místě se z hlediska procentuální úspěšnosti brankáře, umístili gólmani družstva, které skončilo s 22 body na šestém místě. Nové Veselí se mohlo v sezoně 2019/2020 pyšnit nejlepšími brankáři v české nejvyšší soutěži. Jejich průměrné procento úspěšnosti je 38,9 %.

Druhé místo obsadili gólmani karvinského týmu, kteří pomohli k získání 28 bodů do tabulky a k celkovému umístění družstva na 4.příčce. Průměrné procento úspěšnosti karvinských brankářů činí 38,6 %.

Bronzovou medaili si po svých výkonech v STRABAG RAIL lize vypracovali gólmani z Brna, přesněji brankáři z SKKP Handball Brno. V tomto týmu je největší rozdíl mezi umístěním družstva, které skončilo na 10.místě a umístěním brankářů, kteří si svými výkony vysloužili třetí místo s průměrným procentem úspěšnosti 38,1 %.

Čtvrtým nejlepším procentem úspěšnosti brankářů se mohou pyšnit v pražské Dukle, která se na konci sezony umístila na 2. místě a gólmani pražského celku se dostali na průměrné procento úspěšnosti 37,9 %.

Nyní se dostáváme k mistrovské Plzni, která ovládla soutěž s 36 body a po 21 zápasech skončila na prvním místě STRABAG RAIL ligy. Prvním místem se v tabulce úspěšnosti brankářů nemohli chlubit gólmani západočeského klubu. Ti s 37,7 % dosáhli na páté místo.

Hranice se s 18 získanými body umístily na osmém místě. O něco lépe na tom byli jejich brankáři. S průměrným procentem úspěšnosti 37,1 % se zařadili na 6.místo.

Třetí místo si v nejvyšší české soutěži vybojovali házenkáři Zubří. Těm se bodový zisk po konci sezony zastavil na 30 a jasně tak získali bronzovou medaili. I přes tento dobrý výsledek se jejich brankáři nedostali ani do TOP 5 v tabulce úspěšnosti brankářů. Jejich výkony dosáhli pouze na sedmou příčku. Průměrné procento úspěšnosti činilo 36,3 %.

Lovosice se umístily na devátém místě s 17 body. O jednu pozici na tom byli lépe jejich brankáři, kteří se díky průměrnému procentu úspěšnosti 34,1 % umístili v tabulce úspěšnosti brankářů na osmé pozici.

Deváté místo v tabulce úspěšnosti brankářů patří gólmanům z Jičína, který se umístil s 18 body na sedmé příčce. Do tabulky úspěšnosti brankářů se zapsali jičínští s 33,4 %.

Tým, který se umístil na skvělém pátém místě a získal 27 bodů do tabulky. To je celek z Kopřivnice. To samé ovšem nemohou o sobě říci brankáři, kteří s průměrným procentem úspěšnosti 33,1 zařadili na desátou pozici.

Poslední dvě místa si mezi sebou rozdělili hráči z Frýdku-Místku a Maloměřic. Jedenácté místo obsadili hráči moravskoslezského kraje. Získali 6 bodů. Stejně na tom byli i jejich brankáři, ti se v průměrném procentu úspěšnosti dostali pod třicet procent, přesně jejich výkony činili průměrně 28,9 %. V tabulce úspěšnosti brankáře tak obsadili jedenácté místo.

Brněnský celek z Maloměřic nebude na sezonu 2019/2020 vzpomínat v dobrém. Družstvo se umístilo na posledním čili dvanáctém místě s pouhými 3 body. Ne příliš vysokým procentem úspěšnosti přispěli brankáři tohoto družstva. Dosáhli na 27,7 % a stali se tak

nejhoršími brankáři co se týče průměrného procenta úspěšnosti. V tabulce skončili na dvanáctém místě.

5.2 VYBRANÁ UTKÁNÍ

U většiny případů se potvrzuje pravidlo, že při nadprůměrným výkonu brankáře družstvo v zápase zvítězí, ale existují i výjimky.

16.	Jičín – Hranice	37/19	51 %	18:17 P
16.	Jičín-Hranice	26/9	35 %	18:17 V

Tabulka 52 - Utkání Jičín – Hranice (zdroj: handball.cz)

Například tabulka č.52 ukazuje utkání Jičín – Hranice, kde byl výsledek 18:17 ve prospěch Jičína. Brankáři Hranic měli 51 % úspěšnosti, přesto jejich družstvo v zápase prohrálo. Vysoké procento vzniklo na základě velkého počtu střel jičínského celku na hranické brankáře (37 střel) a zároveň velmi malý počet střel hranických (26 střel). To vysvětluje, že i 35 % úspěšnosti stačilo na vítězství v zápase. Z toho je patrné, že je důležité i počet střel, z kterého se procento úspěšnosti vyhodnocuje.

20.	Nové Veselí – Kopřivnice	44/18	41 %	25:26 P
------------	---------------------------------	--------------	-------------	----------------

Tabulka 53 - Utkání Nové Veselí – Kopřivnice (zdroj: handball.cz)

Další výjimka nastala v utkání Nového Veselí, které prohrálo utkání s Kopřivnicí i přes velmi nadprůměrný výkon domácího brankáře. Tento výsledek potvrzuje výjimku, že i přes velmi nadprůměrný výkon brankáře se družstvu nepodařilo zvítězit. (viz tabulka č.53)

11.	Kopřivnice – Plzeň	51/9	18 %	35:42 P
11.	Kopřivnice – Plzeň	45/10	22 %	35:42 V

Tabulka 54 - Utkání Kopřivnice – Plzeň (zdroj: handball.cz)

I přes podprůměrný výkon brankáře se díky větší aktivitě v útočné fázi Plzni podařilo v Kopřivnici zvítězit. V poměru procent úspěšnosti brankářů byl ten plzeňský jen o 4 % lepší, ale v součtu s větší útočnou aktivitou Plzně (poměr střel na branku 51:45) to znamenalo pro Plzeň vítězství. Z toho je možné usoudit, že i při podprůměrném výkonu gólmana, může družstvo dosáhnout na výhru v utkání.

K výjimkám patří ještě tyto zápasy:

8.	Jičín – SKKP Brno	40/18	45 %	21:20 P
-----------	--------------------------	--------------	-------------	----------------

Tabulka 55 - Utkání Jičín – SKKP Brno (zdroj: handball.cz)

6.	SKKP Brno – Kopřivnice	48/20	42 %	22:28 P
-----------	-------------------------------	--------------	-------------	----------------

Tabulka 56 - Utkání SKKP Brno – Kopřivnice (zdroj: handball.cz)

5.3 DISKUZE

Výsledky v bakalářské práci mi potvrdily, že úspěšnost družstva v zápase je zásadně ovlivněna procentuální úspěšností brankaře. Výše úspěšnosti družstva je dále závislá na počtu střel soupeře na hodnoceného brankaře. Tento faktor je ovlivněn obrannou činností družstva (blok, přerušování útočné hry soupeře). Je zřejmé, že při menším počtu střel a stejném procentu úspěšnosti brankaře obdrží družstvo v zápase méně branek.

Důsledkem dobré obranné činnosti je také střelba soupeře z prostoru spojek z větší vzdálenosti, při kterých je procento úspěšnosti brankaře vždy vyšší. Dalším ukazatelem obranné činnosti družstva je také počet technických chyb (kroky, prorážení, přihrávkou atd.), které vznikají v útočné fázi soupeře při aktivní obranné činnosti (přístupování, zajišťování, předávání, přebírání). Všechny tyto ukazatele obranné činnosti se promítají do úspěšnosti brankáře a konečného výsledku družstva.

Hypotéza se potvrdila a úspěšnost brankářů z horní poloviny tabulky je vyšší než u brankářů z dolní poloviny tabulky. Umístění brankářů v porovnání s umístěním týmů není úplně stejné. Například Plzeň, která se umístila na prvním místě, neměla brankáře s nejvyšším průměrným procentem úspěšnosti. Plzeňští gólmáni se umístili na 5.místě s průměrným procentem úspěšnosti 37,7 %. Naopak nejlepší brankáři jsou součástí týmu Nového Veselí. Ti, s průměrným procentem úspěšnosti 38,9 %, obsadili první příčku v tabulce úspěšnosti brankářů. Družstvo z Nového Veselí se umístilo na 6.pozici mezi týmy z české nejvyšší soutěže.

Našly se i výjimky. Hypotéza se nepotvrdila u těchto družstev. SKKP Handball Brno a KH ISMM Kopřivnice. SKKP Brno se umístilo na 10.místě. Brankáři se průměrným procentem úspěšnosti zařadili na 3.místo v tabulce hodnocení brankářů. Zde byl rozdíl v umístění družstva a brankářů největší. Další větší rozdíl můžeme vidět u Kopřivnice. Tento celek se

umístil na skvělém 5.místě. Gólmani kopřivnického družstva nebyli tak úspěšní a s průměrným procentem úspěšnosti 33,1 % se v tabulce úspěšnosti brankáře umístili na 10.místě.

Družstva, které se pohybují mezi 1.-8.místem v tabulce STRABAG RAIL ligy mají brankáře, kteří podávají (podle mé tabulky hodnocení brankářů) mírně nadprůměrné výkony. Mezi průměrné procento úspěšnosti se zařadili brankáři z 9.-12.pozice v tabulce úspěšnosti brankářů.

ZÁVĚR

Cílem této bakalářské práce bylo zjistit, zda jsou brankáři v horní polovině tabulky procentuálně úspěšnější než brankáři z dolní poloviny tabulky.

Na základě nepřímého pozorování utkání byla analyzována všechna družstva v STRABAG RAIL lize v ročníku 2019/2020. Sledoval jsem jednotlivé týmy a jejich gólmany, kterým jsem spočítal počet ran, kterým čelili a počet předvedených zákroků. Z těchto údajů mi následně vzniklo procento úspěšnosti brankářů.

Konečný výsledek sledovaných družstev a brankářů jsem zadal do tabulky a porovnal umístění týmu s umístěním brankáře podle procentuální úspěšnosti brankáře.

Výsledek mé bakalářské práce potvrzuje hypotézu. Brankáři z horní poloviny tabulky mají lepší procentuální úspěšnost než brankáři z dolní poloviny tabulky. Nastaly pouze dvě výrazně výjimky. Pouze brankáři z SKKP Brno a Kopřivnice nepotvrzovali pravidlo, že horní gólmani jsou úspěšnější.

Věřím, že vypracovaná bakalářská práce přispěje házené, konkrétně trenérům, aby do tréninkové jednotky zařazovali více cvičení pro brankáře, a nejen hráčů v poli. Má to smysl, protože brankáři jsou velmi důležitou součástí družstva.

RESUMÉ

Česky

Tato práce se zabývá výkonností brankářů, které jsou vyhodnocovány a porovnávány výsledky družstev v závislosti na výkonu gólmanů (procento úspěšnosti). Cílem této práce je potvrdit nebo vyvrátit, zda gólmani z STRABAG RAIL ligy mají vliv na výsledek týmu. V práci se zaměřuji na teoretickou část, kde popisuji pojmy jako pravidla házené, hráčská funkce brankáře v házené nebo herní výkon. Další část bakalářské práce se zabývá analýzou vlivu brankářů na výsledek v STRABAG RAIL lize a následným zapsáním do tabulky. Data byla získána pomocí nepřímého sledování zápasů v archivu tvcom.cz. Na základě komparace a vyhodnocení výsledků můžeme potvrdit, že brankáři mají zásadní vliv na výsledek týmu a až na pár výjimek jsou gólmani z horní poloviny tabulky úspěšnější než z dolní poloviny tabulky v rámci procentuální úspěšnosti.

Anglicky

This work focuses on the performance of goalkeepers, which are evaluated and compared with squad results depending on the performance of goalkeepers (success rate). The aim of this work is to confirm or disprove whether the goalscorers of the STRABAG RAIL league have or don't have an impact on the outcome of the team. In my work I focus on the theoretical part, where I describe terms such as the rules of handball, the playing function of a goalkeeper in handball or game performance. The next part of my Bachelor's thesis deals with analysing the impact of goalkeepers on the result in the STRABAG RAIL league and subsequent inclusion in the table. The data was obtained using indirect match-watching in the archive tvcom.cz. Based on a comparison and evaluation of results, we can confirm that goalkeepers have a major impact on the team's result and, with a few exceptions, goalkeepers from the upper half of the table are more successful than from the bottom half of the table in terms of percentage success.

SEZNAM LITERATURY**Aktuální dokument neobsahuje žádné prameny.**

- Dobrý, L. a Semiginovský, B. Sportovní hry: výkon a trénink. Praha: Olympia, 1988.
- Dovalil, J. (2009). Výkon a trénink ve sportu. Praha: Olympia, 2009. ISBN 978-80-7376-130-1
- Hrbáček, M. (2013). Netradiční hry a méně známé sportovní hry na. (Diplomová práce) Brno: Masarykova univerzita.
- Jančálek, S., Táborský, F. a Šafaříková, J. Házená (teorie a didaktika). Praha: Státní pedagogické nakladatelství, 1990, 184 s. ISBN 80-04-23974-9.
- Jančálek, S. Házená. Teorie a didaktika. Praha: SPN, 1978.
- MAZAL, Ferdinand. Pohybové hry a hraní. Vyd. 1. Olomouc: Hanex, 2000. 292 s. ISBN 80-85783-29-0.
- Matoušek, J., & Touš, V. (1970). Sportovní hry část 1. Brno: rektorát UJEP Brno.
- Süss, V., Buchtel, J. a kolektiv. Hodnocení herního výkonu ve sportovních hrách. Praha: Karolinum, 2009. ISBN 978-80-246-1680-3.
- Svoboda, B. (1997). Stručná pedagogika sportu. Praha: Karolinum
- Táborský F., Sportovní hry. Praha: Grada Publishing, 2004. ISBN 80-247-0875-2.
- Táborský, F. a kol. Základy teorie sportovních her. Praha: Nakladatelství Karolinum, 2007.
- Tomajko, D., Dobrý, L. Pojmoslovné a terminologické vádemékum: Pohybová hra. Těl. Vých. Sport Mlád., č. 8, roč. 65, 1999. ISSN 1210-7689.

Internetové zdroje:

Česká házená [online]. Praha: 2022 Český svaz házené, 2022 [cit. 2022-06-15].

CHELLY, Mohamed a kol. Match Analysis of Elite Adolescent Team Handball Players [online]. 2011 [cit. 2022-06-15].

Sportovní trénink I. [online]. Olomouc: 2014, Univerzita Palackého v Olomouci, 2014 [cit. 2022-06-16].

SEZNAM TABULEK, OBRÁZKŮ, GRAFŮ A DIAGRAMŮ

Tabulka 1 - Pořadí týmů ve STRABAG RAIL lize (zdroj: handball.cz).....	21
Tabulka 2 - Hodnocení výkonu brankáře (zdroj: vlastní)	22
Tabulka 3 - Sezóna 2019/2020, Talent Plzeň (zdroj: handball.cz).....	23
Tabulka 4 - Souhrn výsledků, Talent Plzeň (zdroj: vlastní).....	23
Tabulka 5 - Utkání Plzeň-Maloměřice (zdroj: handball.cz).....	23
Tabulka 6 - Utkání Kopřivnice-Plzeň (zdroj: handball.cz).....	24
Tabulka 7 - Sezóna 2019/2020, Dukla Praha (zdroj: handball.cz).....	25
Tabulka 8 - Souhrn výsledků, Dukla Praha (zdroj: vlastní).....	25
Tabulka 9 - Utkání Dukla Praha-Jičín (zdroj: handball.cz).....	25
Tabulka 10 - Utkání Dukla Praha-Plzeň (zdroj: handball.cz).....	26
Tabulka 11 - Sezóna 2019/2020 Zubří (zdroj: handball.cz).....	27
Tabulka 12 - Souhrn výsledků, Zubří (zdroj: vlastní).....	27
Tabulka 13 - Utkání Zubří – Karviná (zdroj: handball.cz).....	27
Tabulka 14 - Utkání Zubří-Kopřivnice (zdroj: handball.cz).....	27
Tabulka 15 - Sezóna 2019/2020, Karviná (zdroj: handball.cz).....	29
Tabulka 16 - Souhrn výsledků, Karviná (zdroj: vlastní).....	29
Tabulka 17 - Utkání Karviná-Maloměřice (zdroj: handball.cz).....	29
Tabulka 18 - Utkání Dukla Praha-Karviná (zdroj: handball.cz).....	29
Tabulka 19 - Sezóna 2019/2020, Kopřivnice (zdroj: handball.cz).....	31
Tabulka 20 - Souhrn výsledků, Kopřivnice (zdroj: vlastní).....	31
Tabulka 21 - Utkání Kopřivnice-Frýdek-Místek (zdroj: handball.cz).....	31
Tabulka 22 - Utkání Dukla Praha-Kopřivnice (zdroj: handball.cz).....	31
Tabulka 23 - Sezóna 2019/2020, Nové Veselí (zdroj: handball.cz).....	32
Tabulka 24 - Souhrn výsledků, Nové Veselí (zdroj: vlastní).....	33
Tabulka 25 - Utkání Nové Veselí-Hranice (zdroj: handball.cz).....	33
Tabulka 26 - Utkání Dukla Praha-Nové Veselí (zdroj: handball.cz).....	33
Tabulka 27 - Sezóna 2019/2020, Jičín (zdroj: handball.cz).....	34
Tabulka 28 - Souhrn výsledků, Jičín (zdroj: vlastní).....	34
Tabulka 29 - Utkání Jičín-Lovosice (zdroj: handball.cz).....	35
Tabulka 30 - Utkání Plzeň-Jičín (zdroj: handball.cz).....	35
Tabulka 31 - Sezóna 2019/2020, Hranice (zdroj: handball.cz).....	36
Tabulka 32 – Souhrn výsledků, Hranice (zdroj: vlastní).....	36
Tabulka 33 - Utkání Jičín-Hranice (zdroj: handball.cz).....	37
Tabulka 34 - Utkání Plzeň-Hranice (zdroj: handball.cz).....	37
Tabulka 35 - Sezóna 2019/2020, Lovosice (zdroj: handball.cz).....	38
Tabulka 36 - Souhrn výsledků, Lovosice (zdroj: vlastní).....	38
Tabulka 37 - Utkání Maloměřice-Lovosice (zdroj: handball.cz).....	39
Tabulka 38 - Utkání Hranice-Lovosice (zdroj: handball.cz).....	39
Tabulka 39 - Sezóna 2019/2020, SKKP Brno (zdroj: handball.cz).....	40
Tabulka 40 - Souhrn výsledků, SKKP Brno (zdroj: vlastní).....	40
Tabulka 41 - Utkání Brno-Lovosice (zdroj: handball.cz).....	40
Tabulka 42 - Utkání Brno-Dukla Praha (zdroj: handball.cz).....	41
Tabulka 43 – Sezóna 2019/2020, Frýdek-Místek (zdroj: handball.cz).....	42
Tabulka 44 - Souhrn výsledků, Frýdek-Místek (zdroj: vlastní).....	42

Tabulka 45 - Utkání Frýdek-Místek-SKKP Brno (zdroj: handball.cz).....	42
Tabulka 46 - Utkání Dukla Praha – Frýdek-Místek (zdroj: handball.cz)	42
Tabulka 47 - Sezóna 2019/2020, Maloměřice (zdroj: handball.cz).....	44
Tabulka 48 - Souhrn výsledků, Maloměřice (zdroj: vlastní).....	44
Tabulka 49 - Utkání Maloměřice – Frýdek-Místek (zdroj: handball.cz).....	44
Tabulka 50 - Utkání Maloměřice – Kopřivnice (zdroj: handball.cz)	44
Tabulka 51 - Úspěšnost brankářů (zdroj: vlastní).....	45
Tabulka 52 - Utkání Jičín – Hranice (zdroj: handball.cz)	48
Tabulka 53 - Utkání Nové Veselí – Kopřivnice (zdroj: handball.cz)	48
Tabulka 54 - Utkání Kopřivnice – Plzeň (zdroj: handball.cz).....	48
Tabulka 55 - Utkání Jičín – SKKP Brno (zdroj: handball.cz).....	49
Tabulka 56 - Utkání SKKP Brno – Kopřivnice (zdroj: handball.cz).....	49
Graf 1 - Porovnání umístění – tým/brankář (zdroj: vlastní)	46
Obrázek 1 - Plzeňský brankář Radek Motlík (zdroj: handball.cz)	9
Obrázek 2 - Systém zónové obrany 0:6 (zdroj: vlastní).....	16
Obrázek 3 - Systém zónové obrany 1:5 (zdroj: vlastní).....	16

